

Analiza porównawcza klasyfikacji rocznej 2023/2024

Informacje ogólne:

Analiza została przeprowadzona w oparciu o roczne wyniki uczniów SP-6 w roku szkolnym 2023/2024. Na koniec roku szkolnego 2023/2024 sklasyfikowanych zostało 334 uczniów, tj. 100% (podobnie w roku szkolnym 2022/2023). W klasach I - III wszyscy uczniowie tj. 153 otrzymało oceny klasyfikacyjne opisowe (oprócz religii) oraz opisowe oceny z zachowania. Promocję do następnej klasy otrzymało 334 uczniów, tj. 100% . W klasach IV - VIII uczniowie otrzymali oceny klasyfikacyjne i oceny z zachowania według skali określonej w WSO. Wszyscy, tj. 181 uczniów IV - VIII uzyskało oceny pozytywne, co stanowi 100% uczniów klas IV - VIII . Średnią ocen co najmniej 4,75 i zachowanie co najmniej bardzo dobre otrzymało **65** uczniów, co stanowi **35,91%** uczniów klas IV - VIII, o 5,03 p.p. mniej niż w ubiegłym roku (w roku szkolnym 2022/2023 - 70 uczniów, co stanowiło 40,94%) i otrzymało świadectwa z wyróżnieniem. Średnia ocen klas IV - VIII wynosi **4,55** i jest o 0,09 wyższa w porównaniu z poprzednim rokiem szkolnym (4,46).

Następne analizy dotyczą wyników nauczania w klasach IV – VIII.

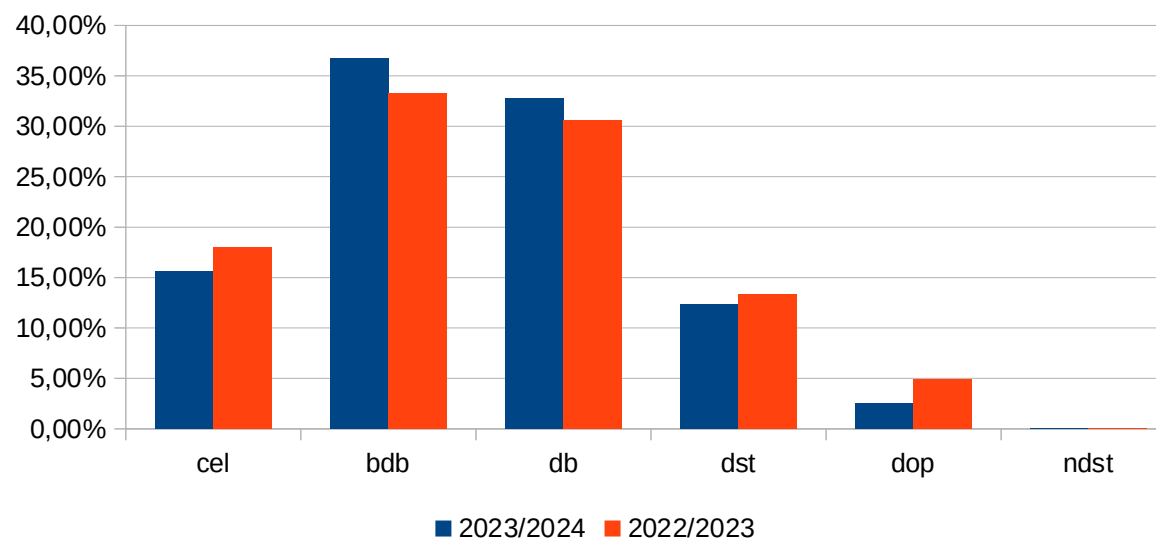
Rozkład ocen w szkole.

Wystawiono najwięcej ocen bardzo dobrych– 36,71% (o 3,42 p.p. więcej niż w ub. roku), ocen dobrych – 32,79% (o 2,25p.p. więcej niż w ub. roku), celujących – 15,65% (o 2,3p.p.mniej niż w ub. roku), dostatecznych – 12,30% (o 1,04p.p. mniej niż w ub. roku) oraz dopuszczających – 2,56% (o 2,32p.p. mniej niż w ub. roku), ocen niedostatecznych – 0,00% (w ub. roku 0,00%).

Rozkład ocen w klasach IV-VIII

rok szkolny	cel	bdb	db	dst	dop	ndst
2022/2023	17,95%	33,29%	30,54%	13,34%	4,88%	0,00%
2023/2024	15,65%	36,71%	32,79%	12,30%	2,56%	0,00%

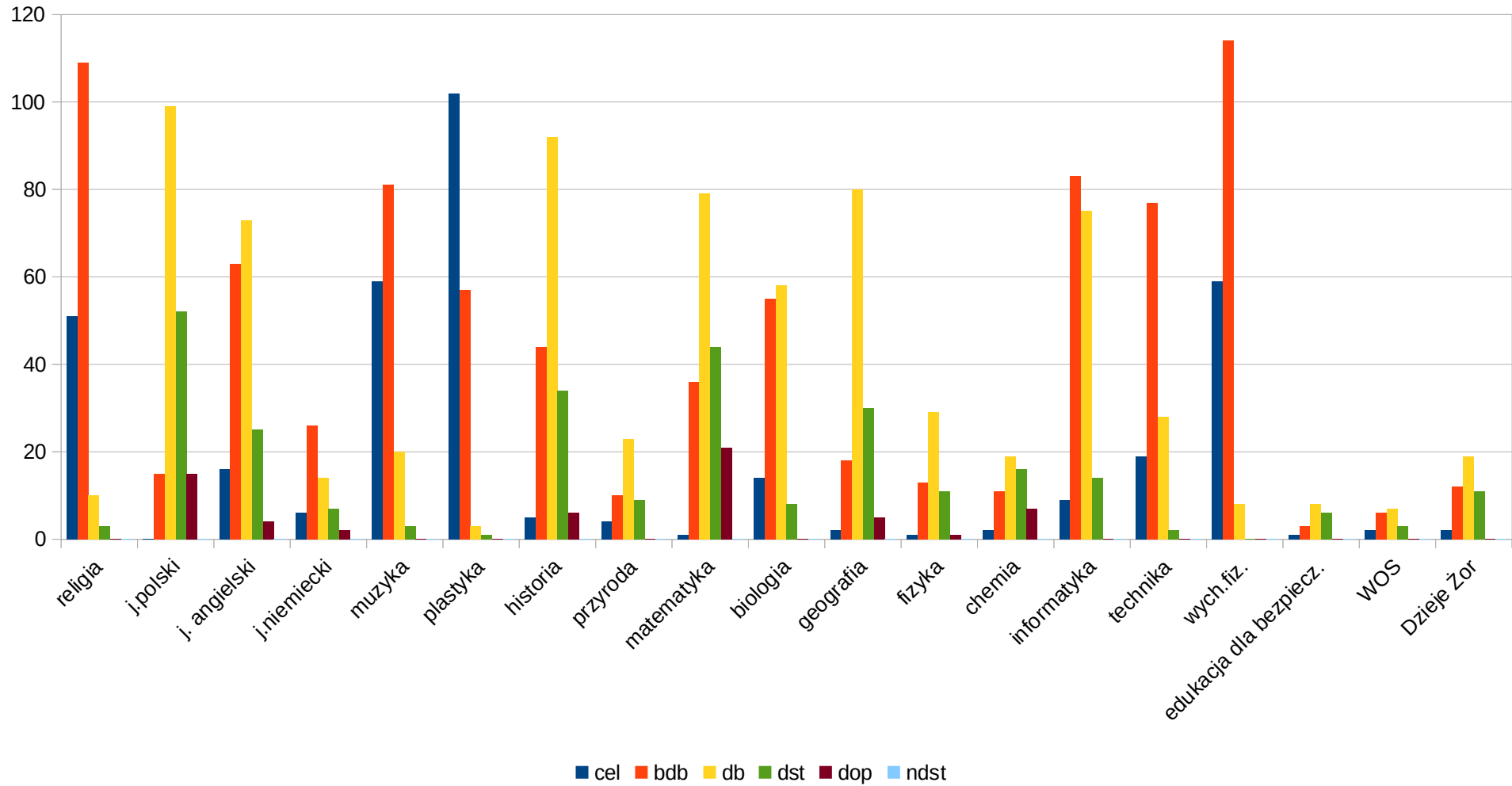
Rozkład ocen w klasach IV-VIII w latach 2023/2024 i 2022/2023



Oceny z poszczególnych przedmiotów w klasach IV – VIII.

Przedmiot	cel	%	bdb	%	db	%	dst	%	dop	%	ndst	%	nieklasyfi.	%	liczba ocen	zw.	średnia ocen
religia	51	29,48%	109	63,01%	10	5,78%	3	1,73%	0	0,00%	0	0,00%	0	0,00%	173	0	5,20
j.polski	0	0,00%	15	8,29%	99	54,70%	52	28,73%	15	8,29%	0	0,00%	0	0,00%	181	0	3,63
j. angielski	16	8,84%	63	34,81%	73	40,33%	25	13,81%	4	2,21%	0	0,00%	0	0,00%	181	0	4,34
j.niemiecki	6	10,91%	26	47,27%	14	25,45%	7	12,73%	2	3,64%	0	0,00%	0	0,00%	55	0	4,49
muzyka	59	36,20%	81	49,69%	20	12,27%	3	1,84%	0	0,00%	0	0,00%	0	0,00%	163	0	5,20
plastyka	102	62,58%	57	34,97%	3	1,84%	1	0,61%	0	0,00%	0	0,00%	0	0,00%	163	0	5,60
historia	5	2,76%	44	24,31%	92	50,83%	34	18,78%	6	3,31%	0	0,00%	0	0,00%	181	0	4,04
przyroda	4	8,70%	10	21,74%	23	50,00%	9	19,57%	0	0,00%	0	0,00%	0	0,00%	46	0	4,20
matematyka	1	0,55%	36	19,89%	79	43,65%	44	24,31%	21	11,60%	0	0,00%	0	0,00%	181	0	3,73
biologia	14	10,37%	55	40,74%	58	42,96%	8	5,93%	0	0,00%	0	0,00%	0	0,00%	135	0	4,56
geografia	2	1,48%	18	13,33%	80	59,26%	30	22,22%	5	3,70%	0	0,00%	0	0,00%	135	0	3,87
fizyka	1	1,82%	13	23,64%	29	52,73%	11	20,00%	1	1,82%	0	0,00%	0	0,00%	55	0	4,04
chemia	2	3,64%	11	20,00%	19	34,55%	16	29,09%	7	12,73%	0	0,00%	0	0,00%	55	0	3,73
informatyka	9	4,97%	83	45,86%	75	41,44%	14	7,73%	0	0,00%	0	0,00%	0	0,00%	181	0	4,48
technika	19	15,08%	77	61,11%	28	22,22%	2	1,59%	0	0,00%	0	0,00%	0	0,00%	126	0	4,90
wych.fiz.	59	32,60%	114	62,98%	8	4,42%	0	0,00%	0	0,00%	0	0,00%	0	0,00%	181	0	5,28
edukacja dla bezpiecz.	1	5,56%	3	16,67%	8	44,44%	6	33,33%	0	0,00%	0	0,00%	0	0,00%	18	0	3,94
WOS	2	11,11%	6	33,33%	7	38,89%	3	16,67%	0	0,00%	0	0,00%	0	0,00%	18	0	4,39
Dzieje Żor	2	4,55%	12	27,27%	19	43,18%	11	25,00%	0	0,00%	0	0,00%	0	0,00%	44	0	4,11
Razem 2023/2024	355	15,65%	833	36,71%	744	32,79%	279	12,30%	58	2,56%	0	0,00%	0	0,00%	2269	0	4,51
2022/2023	386	17,95%	716	33,29%	657	30,54%	287	13,34%	105	4,88%	0	0	0	0	2151	0	4,46
2021/2022	375	17,18%	673	30,83%	682	31,24%	329	15,07%	124	5,68%	0	0,00%	0	0,00%	2183	0	4,39
2020/2021	254	14,1%	715	39,7%	556	30,9%	214	11,9%	63	3,5%	0	0,0%	0	0,0%	1802	0	4,49

Oceny z przedmiotów w klasach IV-VIII, w roku szkolnym 2023/2024



Najwięcej:

- ocen celujących postawiono z plastyki – 62,58% (w roku szk. 2022/2023 z muzyki - 91,79%),
- ocen bardzo dobrych z wychowania fizycznego - 62,98% (w roku szk. 2022/2023 z religii – 60,74%),
- ocen dobrych z języka polskiego – 54,70%, historii – 50,83% (w roku szk. 2022/2023 z języka polskiego – 50,29%),
- ocen dostatecznych języka polskiego – 28,73%, matematyki –24,31% (w roku szk. 2022/2023 z języka polskiego – 26,32%, z matematyki 25,73%),
- ocen dopuszczających z matematyki – 11,60% (w roku szk. 2022/2023 z matematyki –13,45%),
- ocen niedostatecznych nie postawiono

Najczęściej stawianą oceną była:

- z języka polskiego – dobry (w roku szk. 2022/2023 dobry),
- z jęz. angielskiego – dobry (w roku szk. 2022/2023 dobry),
- z historii – dobry (w roku szk. w roku szk. 2022/2023 dobry),
- z matematyki – dobry (w roku szk. w roku szk. 2022/2023 dobry),
- z przyrody – dobry (w roku szk. 2022/2023 dobry),
- z muzyki – bardzo dobry (w roku szk. 2022/2023 celujący),
- z plastyki – celujący (w roku szk. 2022/2023 celujący i bardzo dobry),
- z informatyki – bardzo dobry (w roku szk. 2022/2023 bardzo dobry),
- z techniki – bardzo dobry (w w roku szk. 2022/2023 bardzo dobry),
- z wychowania fizycznego – bardzo dobry (w roku szk. 2022/2023 bardzo dobry),
- z religii – bardzo dobry (w w roku szk. 2022/2023 bardzo dobry),
- z jęz. niemieckiego –bardzo dobry (w roku szk. 2022/2023 dobry),
- z biologii – dobry (w roku szk. 2022/2023 dobry),
- z geografii – dobry (w roku szk. 2022/2023 dobry),
- z chemii –dobry (w roku szk. 2022/2023 dostateczny),
- z fizyki – dobry (w roku szk. 2022/2023 dobry),
- edukacja dla bezpieczeństwa – dobry (w roku szk. 2022/2023 dobry),

- WOS – dobry (w roku szk. 2022/2023 bardzo dobry).

Średnia ocen z poszczególnych przedmiotów.

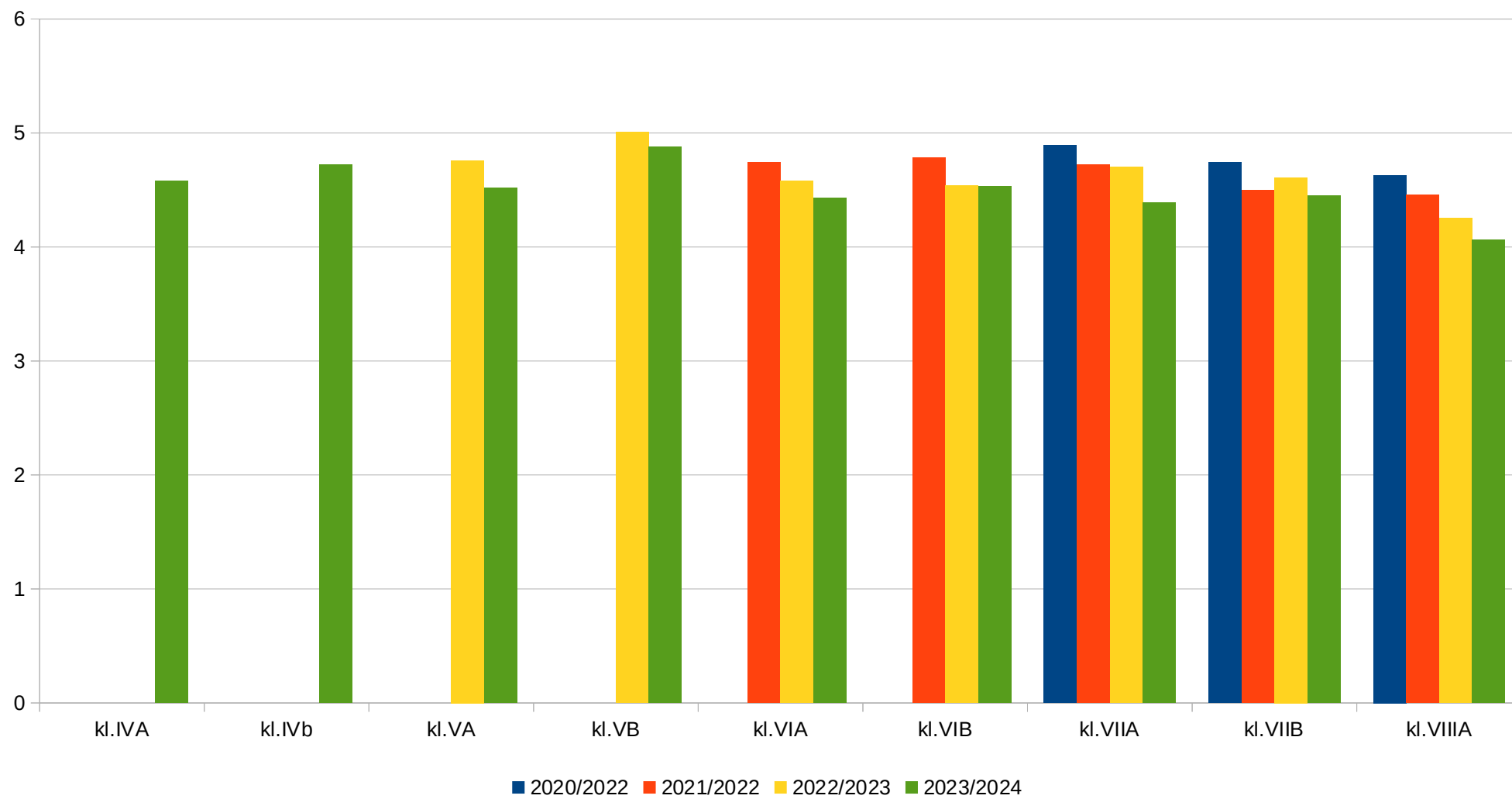
- Najwyższe średnie ocen: z plastyki – 5,60, z wych.-fizycznego – 5,28 z muzyki – 5,20, z religii - 5,20 (w roku szk. 2022/2023 z muzyki – 5,92, z plastyki – 5,40, z religii – 5,28, z wych.- fizycznego - 5,26).
- Najniższe średnie ocen: z j.polskiego - 3,63, z matematyki - 3,73, z chemii – 3,73 (w roku szk. 2022/2023 z chemii - 3,48, z języka polskiego – 3,61 , z matematyki – 3,63).

Średnia ocen w poszczególnych klasach:

Najwyższa - klasa VB - 4,88, najniższa - kl. VIIIA – 4,06, pozostałe klasy: kl. IVA - 4,58, , kl.IVB – 4,72. kl.VA – 4,52, kl. kl. VIA – 4,43, kl.VIB – 4,53, kl. VIIA – 4,39, kl. i kl. VIIB – 4,45 (w roku szk. 2021/2022 najwyższa - klasa IVB - 5,01, najniższa - kl. VIIIA – 4,18).

rok szkolny	kl.IVA	kl.IVb	kl.VA	kl.VB	kl.VIA	kl.VIB	kl.VIIA	kl.VIIB	kl.VIIIA	kl.VIIIB
2023/2024	4,58	4,72	4,52	4,88	4,43	4,53	4,39	4,45	4,06	
2022/2023	4,76	5,01	4,58	4,54	4,7	4,61	4,25		4,18	4,2
2021/2022	4,74	4,78	4,72	4,5	4,46		4,1	4,13	3,89	4,3
2020/2022	4,89	4,78	4,63		4,35	4,42	4,13	4,49	4,41	4,41

Porównanie średnich ocen uzyskanych przez poszczególne klasy wg roczników w kolejnych latach

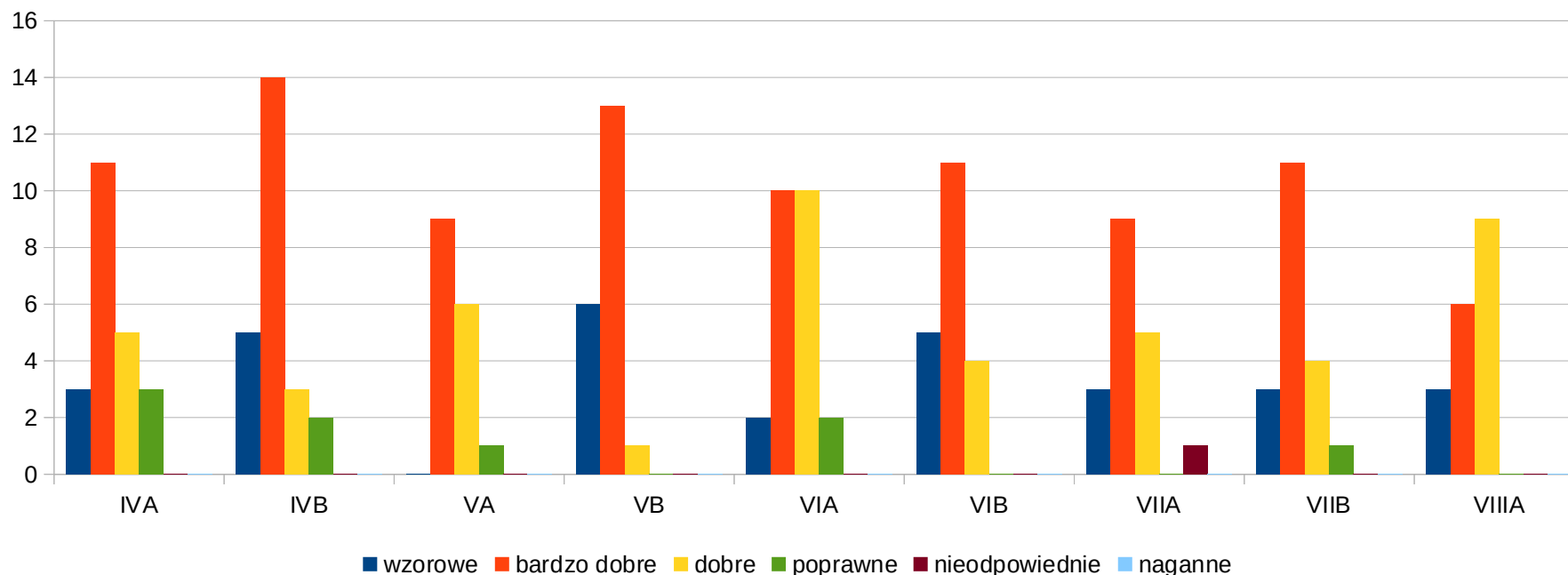


Oceny z zachowania w szkole:

W klasach IV-VIII najczęściej postawiono ocen bardzo dobrych – 51,93% (w ubiegłym roku szkolnym bardzo dobrych – 59,65%), najmniej – nieodpowiednich – 0,55% (w ubiegłym roku ocen nieodpowiednich nie było) .W stosunku do ubiegłego roku liczba ocen wzorowych stanowiąca 16,57% jest większa o 4,29p.p., liczba ocen dobrych wynosi – 25,97% i w stosunku do ubiegłego roku jest większa o 3,16p.p., liczba ocen poprawnych stanowi – 4,97% i w stosunku do ubiegłego roku jest o 0,29p.p. mniejsza. W tym roku szkolnym ocen nagannych nie postawiono.

rok szkolny	wzorowe	bardzo dobre	dobrze	poprawne	nieodpowiednie	naganne
2023/2024	16,57%	51,93%	25,97%	4,97%	0,55%	0,00%
2022/2023	12,28%	59,65%	22,81%	5,26%	0,00%	0,00%
2021/2022	18,60%	47,09%	27,32%	5,23%	1,74%	0,00%

Oceny z zachowania w klasach IV-VIII w roku szkolnym 2023/2024



Oceny z zachowania w poszczególnych klasach.

- W klasie VIIIA: wzorowych – 17%, bardzo dobrych – 33%, dobrych – 50%, poprawnych, nieodpowiednich i naganych – 0% ,
- w klasie VIIA: wzorowych – 17%, bardzo dobrych – 50%, dobrych - 28%, nieodpowiednich-5% poprawnych i naganych – 0%,
- w klasie VIIB: wzorowych – 16%, bardzo dobrych – 58%, dobrych - 21%, poprawnych – 5%, nieodpowiednich i naganych – 0%,
- w klasie VIA: wzorowych – 8%, bardzo dobrych – 42%, dobrych – 42%, poprawnych- 8%, nieodpowiednich, naganych – 0%

- w klasie VIB: wzorowych – 25%, bardzo dobrych – 55%, dobrych - 20%, poprawnych , nieodpowiednich i naganych – 0%,
- w klasach VA: bardzo dobrych – 56%, dobrych – 38%, poprawnych-6%, wzorowych, nieodpowiednich, naganych – 0,0% ,
- w klasach VB: wzorowych -30%, bardzo dobrych – 65%, dobrych – 5%, poprawnych , nieodpowiednich, naganych – 0,0%

- w klasie IVA: wzorowych –13,5%, bardzo dobrych –50%, dobrych –23%, poprawnych –13,5%, nieodpowiednich , naganych– 0%,

- w klasie IVB: wzorowych –21%, bardzo dobrych – 58%, dobrych – 13%, poprawnych-8% , nieodpowiednich, naganych – 0%,

Oceny z zachowania w klasach IV – VIII - zestawienie

	klasa	wzorowe	bardzo dobre	dobre	poprawne	nieodpowie dnie	naganne
rok szkolny 2022/2023	IVA	1	14	0	1	0	0
	IVB	2	17	1	0	0	0
	VA	3	8	10	1	0	0
	VB	0	16	5	1	0	0
	VIA	3	11	3	1	0	0
	VIB	4	10	2	3	0	0
	VIIA	3	5	9	0	0	0
	VIIIA	2	13	3	0	0	0
	VIIIB	3	8	6	2	0	0
rok szkolny 2023/2024	IVA	3	11	5	3	0	0
	IVB	5	14	3	2	0	0
	VA	0	9	6	1	0	0
	VB	6	13	1	0	0	0
	VIA	2	10	10	2	0	0
	VIB	5	11	4	0	0	0
	VIIA	3	9	5	0	1	0
	VIIIB	3	11	4	1	0	0
	VIIIA	3	6	9	0	0	0

Frekwencja uczniów klas I – VIII – zestawienie procentowe

klasa	IA	IB	IC	IIA	IIB	II c	IIIA	IIIB	IVA	IVB	VA	VB	VIA	VIB	VIIA	VIIIB	VIIIA	VIIIB
2023/2024	90,97%	92,34%	-----	93,21%	90,11%	92,04%	91,39%	89,53%	92,74%	90,78%	91,50%	92,00%	88,16%	90,61%	85,45%	86,74%	86,83%	-----
2022/2023	91,69%	90,46%	90,27%	90,05%	89,59%	-----	90,66%	91,21%	88,14%	92,95%	90,92%	87,77%	88,17%	88,99%	88,76%	84,74%	86,37%	91,69%

Średnia frekwencja uczniów klas I - VIII w roku szkolnym 2023/2024 –90,28%

Frekwencja uczniów klas I-VIII w latach 2022/2023 i 2023/2024

