

Analiza porównawcza klasyfikacji rocznej 2021/2022

Informacje ogólne:

Analiza została przeprowadzona w oparciu o roczne wyniki uczniów SP-6 w roku szkolnym 2021/2022. Na koniec roku szkolnego 2021/2022 sklasyfikowanych zostało 286 uczniów (w roku szkolnym 2020/2021 wszyscy – 239 uczniów zostało sklasyfikowanych). W klasach I - III wszyscy uczniowie tj. 114 otrzymali oceny klasyfikacyjne opisowe (oprócz religii) oraz opisowe oceny z zachowania. 286 uczniów (100%) otrzymało promocję do następnej klasy. W roku szkolnym 2020/2021 wszyscy uczniowie otrzymali promocję do klasy następnej. W klasach IV - VIII uczniowie otrzymali oceny klasyfikacyjne i oceny z zachowania według skali określonej w WSO. Spośród 172 uczniów klas IV - VIII, 172 uczniów uzyskało oceny pozytywne, co stanowi 100% uczniów klas IV - VIII (w roku szkolnego 2020/2021 - 100% uczniów uzyskało oceny pozytywne). Średnią ocen co najmniej 4,75 i zachowanie co najmniej bardzo dobre otrzymało **61** uczniów, co stanowi **35,5%** uczniów klas IV – VIII, o 8,5% mniej niż w ubiegłym roku (w roku szkolnym 2020/2021 - 62 uczniów, co stanowiło 44%) i otrzymało świadectwa z wyróżnieniem. Średnia ocen klas IV - VIII wynosi **4,39** i jest o 0,10 niższa w porównaniu z poprzednim rokiem szkolnym (4,49).

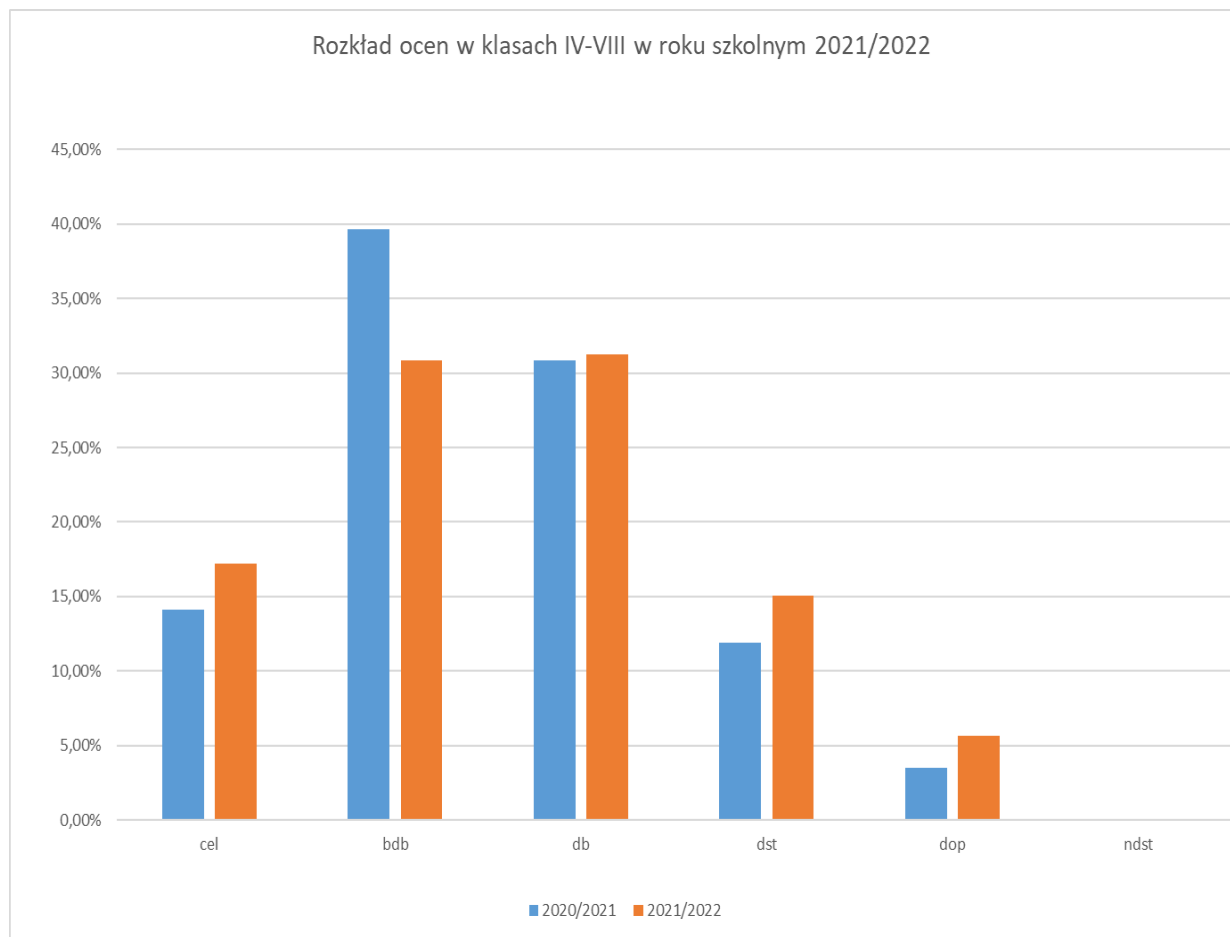
Następne analizy dotyczą wyników nauczania w klasach IV – VIII.

Rozkład ocen w szkole.

Wystawiono najwięcej ocen dobrych – 31,24% (w ubiegłym roku bardzo dobrych – 39,68%), ocen bardzo dobrych – 30,83% (o 8,85% mniej niż w ub. roku), celujących – 17,18% (o 3,08% więcej niż w ub. roku), dostatecznych – 15,07% (o 3,19% więcej niż w ub. roku) oraz dopuszczających – 5,73% (o 2,18% więcej niż w ub. roku), ocen niedostatecznych – 0,00% (w ub. roku 0,00%).

Rozkład ocen w klasach IV-VIII

rok szkolny	cel	bdb	db	dst	dop	ndst
2020/2021	14,10%	39,68%	30,85%	11,88%	3,50%	0,00%
2021/2022	17,18%	30,83%	31,24%	15,07%	5,68%	0,00%

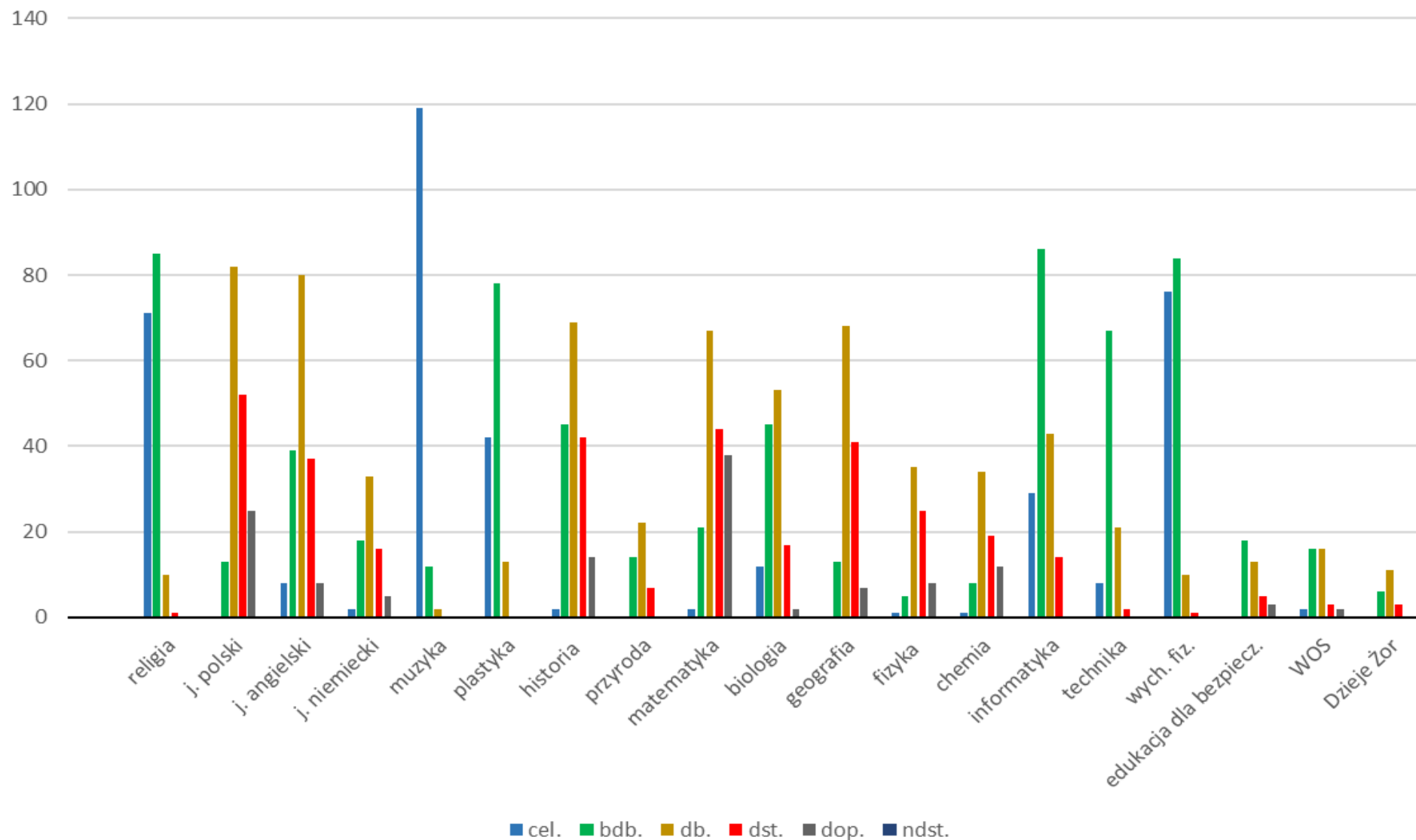


Oceny z poszczególnych przedmiotów w klasach IV - VIII.

OCENY Z PRZEDMIOTÓW W KL. IV – VIII

przedmiot	cel.	%	bdb.	%	db.	%	dst.	%	dop.	%	ndst.	%	nieklasyf ik.	%	l. ocen	zw.	śr. ocen
religia	71	42,51	85	50,90	10	5,99	1	0,60	0	0	0	0,00	0	0,00	167	0	5,35
j. polski	0	0,00	13	7,56	82	47,67	52	30,23	25	14,53	0	0,00	0	0,00	172	0	3,48
j. angielski	8	4,65	39	22,67	80	46,51	37	21,51	8	4,65	0	0,00	0	0,00	172	0	4,01
j. niemiecki	2	2,70	18	24,32	33	44,59	16	21,62	5	6,76	0	0,00	0	0,00	74	0	3,95
muzyka	119	89,47	12	9,02	2	1,50	0	0,00	0	0,00	0	0,00	0	0,00	133	0	5,88
plastyka	42	31,58	78	58,65	13	9,77	0	0,00	0	0,00	0	0,00	0	0,00	133	0	5,22
historia	2	1,16	45	26,16	69	40,12	42	24,42	14	8,14	0	0,00	0	0,00	172	0	3,88
przyroda	0	0,00	14	32,56	22	51,16	7	16,28	0	0,00	0	0,00	0	0,00	43	0	4,16
matematyka	2	1,16	21	12,21	67	38,95	44	25,58	38	22,09	0	0,00	0	0,00	172	0	3,45
biologia	12	9,30	45	34,88	53	41,09	17	13,18	2	1,55	0	0,00	0	0,00	129	0	4,37
geografia	0	0,00	13	10,08	68	52,71	41	31,78	7	5,43	0	0,00	0	0,00	129	0	3,67
fizyka	1	1,35	5	6,76	35	47,30	25	33,78	8	10,81	0	0,00	0	0,00	74	0	3,54
chemia	1	1,35	8	10,81	34	45,95	19	25,68	12	16,22	0	0,00	0	0,00	74	0	3,55
informatyka	29	16,86	86	50,00	43	25,00	14	8,14	0	0,00	0	0,00	0	0,00	172	0	4,76
technika	8	8,16	67	68,37	21	21,43	2	2,04	0	0,00	0	0,00	0	0,00	98	0	4,83
wych. fiz.	76	44,44	84	49,12	10	5,85	1	0,58	0	0,00	0	0,00	0	0,00	171	1	5,37
edukacja dla bezpiecz.	0	0,00	18	46,15	13	33,33	5	12,82	3	7,69	0	0,00	0	0,00	39	0	4,18
WOS	2	5,13	16	41,03	16	41,03	3	7,69	2	5,13	0	0,00	0	0,00	39	0	4,33
Dzieje Żor	0	0	6	30	11	55	3	15	0	0	0	0,00	0	0,00	20	0	4,15
razem	375	17,18	673	30,83	682	31,24	329	15,07	124	5,68	0	0	0	0	2183	0	4,39
2020/2021	254	14,1%	715	39,7%	556	30,9%	214	11,9%	63	3,5%	0	0	0	0	1802	0	4,49

Oceny w klasach IV - VIII w roku szkolnym 2021/2022



Najwięcej:

- ocen celujących postawiono z muzyki – 89,47% (w roku szk. 2020/2021 z religii – 47,66% i wych.fiz. – 45,74%),
- ocen bardzo dobrych postawiono z informatyki – 86%, religii – 50,90%, wych. fiz. 49,12% (w roku szk. 2020/2021 z techniki – 75,29%),
- ocen dobrych postawiono z języka polskiego – 47,67% i języka angielskiego – 46,51% (w roku szk. 2020/2021 z języka polskiego – 54,62%),
- ocen dostatecznych postawiono z języka polskiego – 30,23% (w roku szk. 2020/2021 z języka polskiego - 26,15%)
- ocen dopuszczających postawiono z matematyki – 22,09% (w roku szk. 2020/2021 z matematyki – 12,31%),
- ocen niedostatecznych nie postawiono (w roku szk. 2020/2021 również nie postawiono).

Najczęściej stawianą oceną była:

- z języka polskiego – dobra (w roku szk. 2020/2021 dobra),
- z jęz. angielskiego – dobra (w roku szk. 2020/2021 dobra),
- z historii – dobra (w roku szk. 2020/2021 dobra),
- z matematyki – dobra (w roku szk. 2020/2021 dobra),
- z przyrody – dobra (w roku szk. 2020/2021 bardzo dobra i dobra),
- z muzyki – celująca (w roku szk. 2020/2021 bardzo dobra),
- z plastyki – bardzo dobra (w roku szk. 2020/2021 bardzo dobra),
- z informatyki – bardzo dobra (w roku szk. 2020/2021 bardzo dobra),
- z techniki – bardzo dobra (w roku szk. 2020/2021 bardzo dobra),
- z wychowania fizycznego – bardzo dobra (w roku szk. 2020/2021 bardzo dobra),
- z religii – bardzo dobra (w roku szk. 2020/2021 celująca),
- z jęz. niemieckiego – dobra (w roku szk. 2020/2021 bardzo dobra),
- z biologii – dobra (w roku szk. 2020/2021 dobra),
- z geografii – dobra (w roku szk. 2020/2021 dobra),
- z chemii – dobra (w roku szk. 2020/2021 dobra),
- z fizyki – dobra (w roku szk. 2020/2021 dobra),
- edukacja dla bezpieczeństwa – bardzo dobra (w roku szk. 2020/2021 dobra),

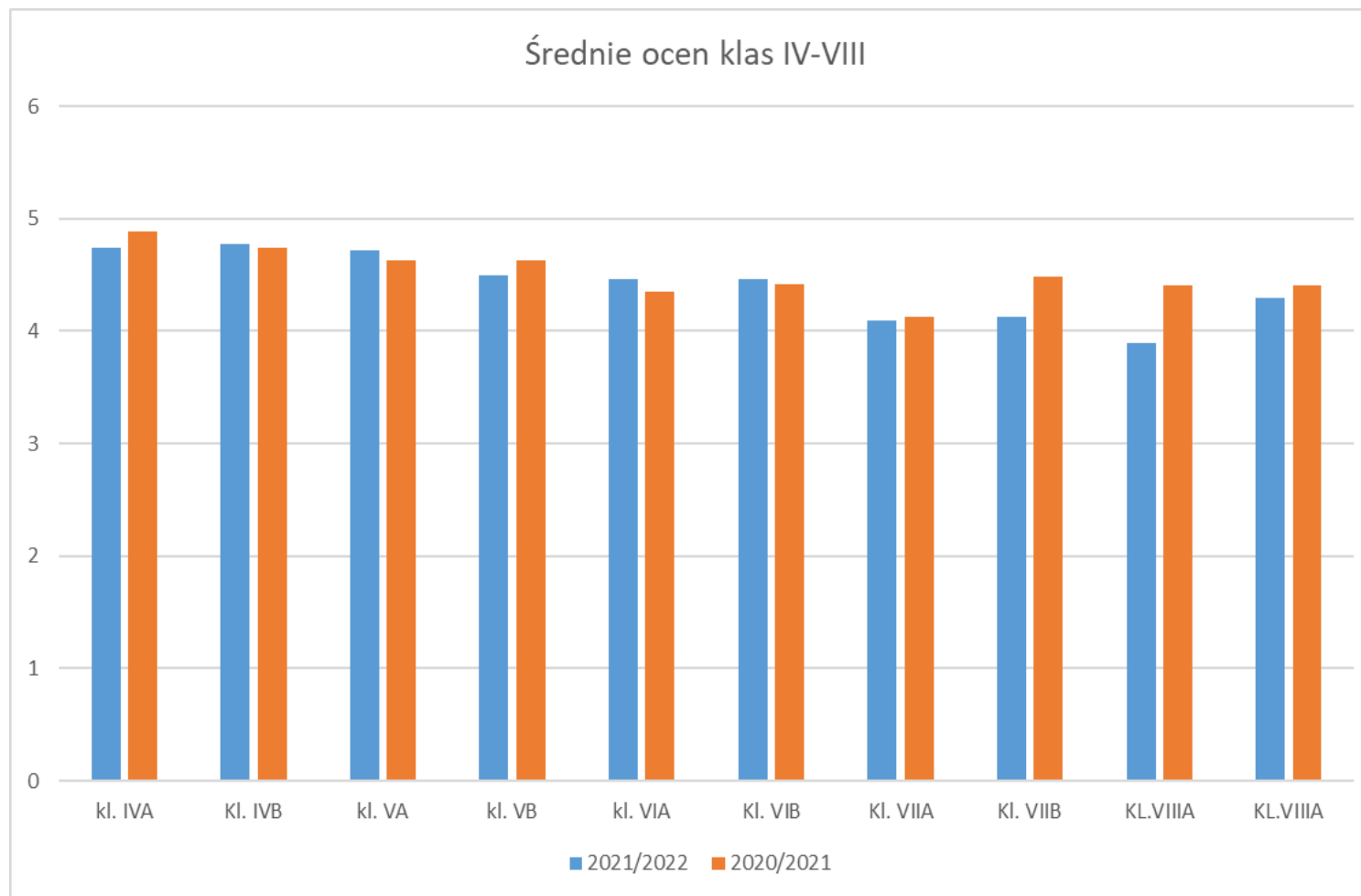
- WOS – bardzo dobra i dobra (w roku szk. 2020/2021 bardzo dobra).
Średnia ocen z poszczególnych przedmiotów.

- Najwyższe średnie ocen: z muzyki – 5,88, wychowania fizycznego – 5,37, z religii – 5,35 (w roku szk. 2020/2021 z religii – 5,5, wychowania fizycznego – 5,42, plastyki – 5,17, WOS – 5,05, muzyki – 5,03).
- Najniższe średnie ocen: z matematyki – 3,45, z języka polskiego – 3,48, z fizyki – 3,54 i chemii – 3,55 (w roku szk. 2020/2021 z języka polskiego – 3,63, z matematyki – 3,82, z geografii – 3,83 i chemii – 3,86).

Średnia ocen w poszczególnych klasach:

Najwyższa - klasa IVA - 4,78, najniższa - kl. VIIIA – 3,89, pozostałe klasy: kl. IVA - 4,74, VA – 4,72, kl. VB- 4,50, kl. VIA – 4,46, kl. VIIA – 4,10, kl. VIIB – 4,13 i kl. VIIIB – 4,30 (w roku szk. 2020/2021 Najwyższa - klasa IVB - 4,73, najniższa - kl. VIA – 4,27).

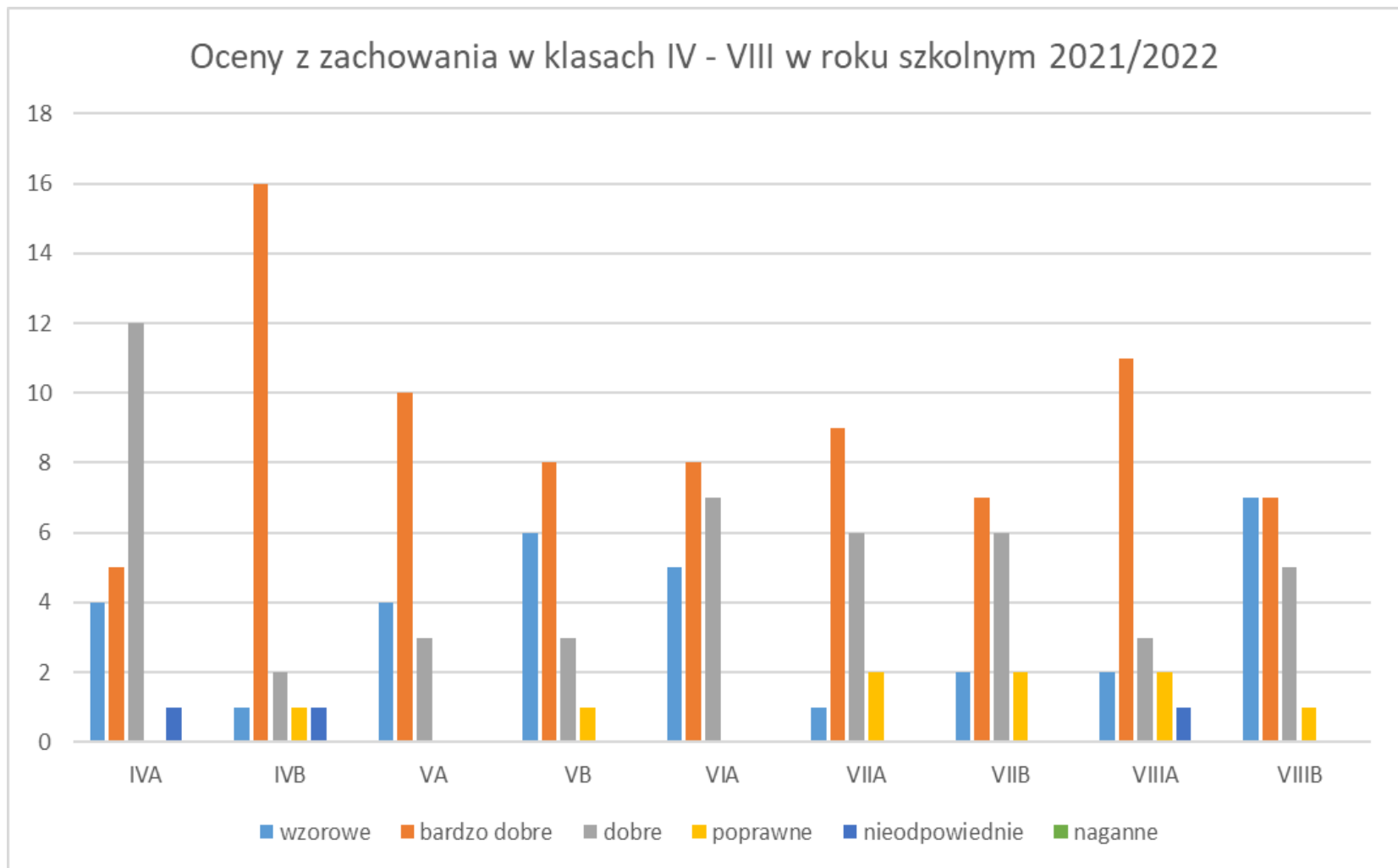
rok szkolny	kl. IVA	Kl. IVB	kl. VA	kl. VB	kl. VIA	Kl. VIB	Kl. VIIA	Kl. VIIB	KL.VIIIA	KL.VIIIA
2021/2022	4,74	4,78	4,72	4,50	4,46		4,10	4,13	3,89	4,30
2020/2021	4,89	4,74	4,63		4,35	4,42	4,13	4,49	4,41	



Oceny z zachowania w szkole:

W klasach IV-VIII najczęściej postawiono ocen bardzo dobrych – 47,09% (w ubiegłym roku szkolnym bardzo dobrych – 53,9%), najmniej – nieodpowiednich – 1,74% (w ubiegłym roku szkolnym poprawnych – 4,2%) W stosunku do ubiegłego roku liczba ocen wzorowych stanowiących – 18,60% jest mniejsza o 2,7%, liczba ocen dobrych wynosi – 27,32% i w stosunku do ubiegłego roku jest mniejsza o 6,72%, liczba ocen poprawnych stanowi – 5,23% i w stosunku do ubiegłego roku jest większa o 1,03%, liczba ocen nieodpowiednich stanowi – 1,74% i w stosunku do ubiegłego roku jest większa o 1,74%, w tym roku ocen nagannych nie postawiono (w ubiegłym roku szkolnym ocen nieodpowiednich i nagannych również nie postawiono).

rok szkolny	wzorowe	bardzo dobre	dobre	poprawne	nieodpowiednie	naganne
2021/2022	18,60%	47,09%	27,32%	5,23%	1,74%	0,00%
2020/2021	21,3%	53,9%	20,6%	4,2%	0,00%	0,00%



Oceny z zachowania w poszczególnych klasach.

Wystawiono najwięcej ocen:

- W klasie VIIIA: wzorowych – 11%, bardzo dobrych – 58%, dobrych – 16% poprawnych – 11%, nieodpowiednich – 5% i nagannych – 0% (w ubiegłym roku szkolnym: wzorowych – 20%, bardzo dobrych – 65%, dobrych – 10% poprawnych – 5%, nieodpowiednich i nagannych – 0%).
- w klasie VIIB: wzorowych – 35%, bardzo dobrych – 35%, dobrych - 25%, poprawnych – 5%, nieodpowiednich i nagannych – 0%,(w ubiegłym roku szkolnym: wzorowych – 10%, bardzo dobrych – 70%, dobrych - 15%, poprawnych – 5%, nieodpowiednich i nagannych – 0%).
- w klasie VIIA: wzorowych – 6%, bardzo dobrych – 50%, dobrych - 33%, poprawnych – 11%, nieodpowiednich i nagannych – 0%,(w ubiegłym roku szkolnym: wzorowych – 17%, bardzo dobrych – 44%, dobrych - 22%, poprawnych – 17%, nieodpowiednich i nagannych – 0%).
- w klasie VIIB: wzorowych – 12%, bardzo dobrych – 41%, dobrych - 35%, poprawnych – 12%, nieodpowiednich i nagannych – 0%,(w ubiegłym roku szkolnym: wzorowych – 17%, bardzo dobrych – 44%, dobrych - 22%, poprawnych – 17%, nieodpowiednich i nagannych – 0%).
- w klasie VIA: wzorowych – 25%, bardzo dobrych – 40%, dobrych – 35%, poprawnych, nieodpowiednich, nagannych – 0,0% (w ubiegłym roku w kl.VIA: wzorowych – 7%, bardzo dobrych – 80%, dobrych – 0%, poprawnych – 13%, nieodpowiednich, nagannych – 0,0%, w klasie VIB: wzorowych – 13%, bardzo dobrych – 60%, dobrych – 20%, poprawnych – 7%, nieodpowiednich, nagannych – 0,0%).
- w klasach VA: wzorowych – 24%, bardzo dobrych – 59%, dobrych – 18%, poprawnych, nieodpowiednich, nagannych – 0,0% (w ubiegłym roku: wzorowych – 26%, bardzo dobrych – 26%, dobrych – 48%, poprawnych, nieodpowiednich – 0,0%, nagannych – 0,0%).
- w klasach VB: wzorowych – 33%, bardzo dobrych – 44%, dobrych – 17%, poprawnych – 6%, nieodpowiednich, nagannych – 0,0% (w ubiegłym roku: wzorowych – 26%, bardzo dobrych – 26%, dobrych – 48%, poprawnych, nieodpowiednich – 0,0%, nagannych – 0,0%).

- w klasie IVA: wzorowych – 18%, bardzo dobrych – 23%, dobrych – 55%, poprawnych – 0%, nieodpowiednich – 4,5%, naganych – 0%, (w ubiegłym roku: wzorowych – 41%, bardzo dobrych – 41%, dobrych – 18%, poprawnych, nieodpowiednich, naganych – 0%,).
- w klasie IVB: wzorowych – 5%, bardzo dobrych – 76%, dobrych – 10%, poprawnych – 5%, nieodpowiednich – 5%, naganych – 0%, (w ubiegłym roku: wzorowych – 35%, bardzo dobrych – 47%, dobrych – 18%, poprawnych, nieodpowiednich, naganych – 0%,).

Oceny z zachowania w klasach IV – VIII - zestawienie

	klasa	wzorowe	bardzo dobre	dobrze	poprawne	nieodpowiednie	nagane
rok szkolny 2021/2022	IVA	4	5	12	0	1	0
	IVB	1	16	2	1	1	0
	VA	4	10	3	0	0	0
	VB	6	8	3	1	0	0
	VIA	5	8	7	0	0	0
	VIIA	1	9	6	2	0	0
	VIIB	2	7	6	2	0	0
	VIIIA	2	11	3	2	1	0
	VIIIB	7	7	5	1	0	0
rok szkolny 2020/2021	IVA	7	7	3	0	0	0
	IVB	6	8	3	0	0	0
	V	5	5	9	0	0	0
	VIA	1	12	2	0	0	0
	VIB	2	9	3	1	0	0
	VIIA	3	8	4	3	0	0
	VIIB	2	14	3	1	0	0
	VIII	4	13	2	1	0	0

Frekwencja uczniów klas I – VIII – zestawienie procentowe

klasa	IA	I B	II A	II B	IIIA	IIIB	IVA	IVB	VA	V B	VIA	VIB	VIIA	VIIB	VIIIA	VIIIB
2021/2022	89,82	88,68	89,05	91,27	90,00	89,67	90,52	89,00	90,40	89,48	86,80	-----	86,24	88,01	86,82	90,53
2020/2021	94,22	93,96	92,68	91,51	93,16	92,67	93,18	91,88	91,94	-----	95,81	91,89	89,98	92,9%	90,83	-----

Średnia frekwencja uczniów klas I- VIII w roku szkolnym 2021/2022 – 89,06%

