



# Nowinki z Szóstki



ZESPÓŁ  
SZKOLNO-PRZEDSZKOLNY nr 6  
w ŻORACH

## Co u nas słychać?

17 stycznia 2022 r. wraz z całą klasą byliśmy w żorskim kinie „Na Starówce” na spektaklu „W pustyni i w sieci” w reżyserii Andrzeja Wieczorka. Przedstawienie zostało zrealizowane na podstawie scenariusza Piotra Ossowicza przez aktorów wrocławskiego teatru „In- Art”.

Akcja dzieje się współcześnie. Skupia się ważnej, aktualnej kwestii związanej z uzależnieniem młodych ludzi od elektronicznych rozrywek, które dotknęło Rafała, brata Uli, nałogowego gracza. Dopiero wypadek siostry, tracącej wzrok, i konieczność codziennego czytania jej książek spowodowały, że musiał zrezygnować z ulubionej formy spędzania czasu. Dostał jednak szansę, aby przywrócić siostrze wzrok poprzez walkę na czterech poziomach gry.

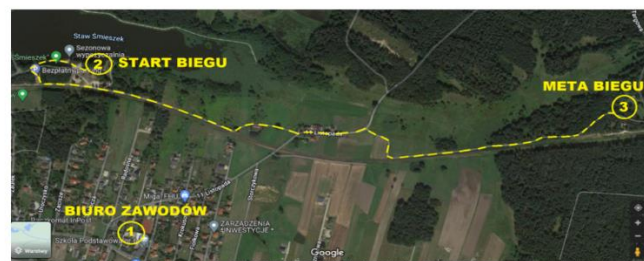
W sztuce zostały wykorzystane niezwykle efektowne środki wyrazu, szczególnie światło stroboskopowe, które tworzyło tajemniczą atmosferę.

Spektakl bardzo nam się podobał, szczególnie jego zakończenie pobudzające do refleksji nad sposobami spędzania wolnego czasu z książką.



## Bieg Tropem Wilczym

1 marca br. uczniowie naszej szkoły wzięli udział w biegu Tropem Wilczym. Bieg Pamięci Żołnierzy Wyklętych. Celem było upamiętnienie przedstawicieli podziemia antykomunistycznego, którzy walczyli o uwolnienie Polski z podległości ZSRR po zakończeniu II wojny światowej. Start znajdował się na Śmieszku a meta na „Piaskach” w okolicy ul. Targowej. Długość trasy wynosiła 1963 m. Do jej pokonania zgłosiło się 120 osób- przedstawicieli przedszkola, szkoły podstawowej, absolwentów oraz wychowanków Klubu Młodzieżowego „Wataha” z Placówki Wsparcia Dziennego „Horyzont” oraz gościnnie uczniów klasy mundurowej wojskowej z Liceum Ogólnokształcącego nr 3 im. Zbigniewa Herberta w Żorach.



### PLAN BIEGU TROPEM WILCZYM W ŻORACH

1 marca 2022 roku.

g. 8:00 - 9:00 - Odbiór numerów startowych w biurze zawodów w ZSP-6 w Żorach (PUNKT 1)

g. 9:15 - 9:45 - Przejście na start biegu nad staw Śmieszek

g. 9:45 - 10:00 - Rozgrzewka

g. 10:00 - 10:30 - Bieg Pamięci na dystansie 1963 m. (START - PUNKT 2 / META - PUNKT 3)

g. 10:30 - 11:00 - Przejście z mety biegu do szkoły

g. 11:00 - 12:00 - Podsumowanie biegu (PUNKT 1)

g. 12:00 - ogłoszenie wyników biegu

(T.R., F.H.)

## Wyjazd na narty

9 marca br. uczniowie klas IV- VIII wybrali się poszusować na nartach na stoku „Złoty Groń”.



(T.R.)

## **Tadeusz Kościuszko** **– nasz patron**



Urodził się 4 lutego 1746r. w Mereczowszczyźnie. Był inżynierem wojskowym, generałem polskim

i amerykańskim, znanym bohaterem wojennym obu krajów. Jego pełne imię to Tadeusz Bonawentura Kościuszko. Uczył się w kolegium pijarów w Lubieszowie. Majątek w całości po śmierci rodziców miał odziedziczyć jego brat, dlatego Tadeusz wybrał karierę wojskową. Gdy w Warszawie powstała Szkoła Rycerska, założona przez króla Augusta Poniatowskiego, Kościuszko mógł do niej wstąpić dzięki wsparciu Czartoryskich. Był wyróżniającym się uczniem, z tego też powodu dodatkowo uczęszczał na kurs inżynierski. Po ukończeniu szkolenia pozostał w Warszawie i został instruktorem w Szkole Rycerskiej. W 1769 roku wyjechał jako Stypendysta Królewski do Francji, by dalej kształcić się w dziedzinie wojskowości. Uczył się tam również malarstwa. Po powrocie do Polski nie znalazł zatrudnienia w polskim wojsku, w związku z czym postanowił poszukać pracy za granicą. Kiedy dowiedział się o wojnie w Ameryce, wyruszył za ocean. Po dotarciu na miejsce zaangażowano go do fortyfikowania obozów wojskowych, przyniosło mu to spory rozgłos. Kongres uznał go za bohatera, awansował na generała oraz nagrodił go nadaniem gruntu

a także znaczną sumę pieniędzy. W 1784 roku wrócił do Polski. Wziął udział w wojnie polsko-rosyjskiej 1792 roku, po której awansowany został na generała lejtnanta. Po przystąpieniu Stanisława Augusta Poniatowskiego do konfederacji targowickiej udał się na emigrację. Zaangażował się w przygotowania do zbrojnego powstania. W 1794 roku złożył narodowi uroczystą przysięgę, stając na czele insurekcji, zwanej od jego nazwiska kościuszkowską. W czasie powstania wydał uniwersał połaniecki, zapewniający wolność osobistą chłopom. Kościuszko został ranny w bitwie pod Maciejowicami i dostał się do niewoli rosyjskiej. Niedługo później insurekcja upadła. Po odzyskaniu wolności udał się w podróż, najpierw po Europie, a później do Stanów Zjednoczonych. Po kilkunastu miesiącach powrócił do Europy i osiadł we Francji. Zmarł 15 października 1817 roku w Solurze.

(A.Ś., K.N., S.D.)

## **Wywiad z babcią Alfredą**

R: Babciu, skąd czerpiesz pomysły, jak wykonać pracę na szydełku?

B.: Inspirację stanowi dla mnie Internet, w nim szukam różnych szablonów i pomysłów.

R: Z czego robisz swoje prace?

B.: Wykorzystuję różne materiały, np. jajko robiłam z papieru, a żeby zrobić wianek na ścianę, zebrałam gałązki i przyklejałam papierowe kwiatki.

R: Czy wykonanie przedmiotów na szydełku jest trudne?

B.: Żeby zrobić koszyczek, trzeba mieć odpowiednie materiały i klej na gorąco, zależy od szablonu.

R: Czy ktoś Ci pomaga w pracy?

B.: Nie, wszystkim zajmuję się sama.

R: Ile czasu zajmuje Ci zrobienie koszyczka?

B.: Zazwyczaj potrzebuję około 2 godzin, nie licząc pójścia do sklepu po materiały.



(A.K.)

### **Wywiad z panią Katarzyną Bazgier**

R.: Dlaczego wybrała Pani akurat ten przedmiot nauczania?

K.B.: Wynikało to z moich zainteresowań - od literatury po zagadnienia związane z poprawnym formułowaniem wypowiedzi.

R.: Jakie są wady, a jakie zalety pracy nauczyciela?

K.B.: Wolalabym skupić się na zaletach- ciągle zdziwienie pomysłowością uczniów, kontakt z dziećmi, konieczność nieustannego rozwijania swoich umiejętności.

R.: Czy praca z młodzieżą sprawia Pani przyjemność?

K.B.: Oczywiście, w przeciwnym wypadku nie pracowałabym w szkole.

R.: Czy jest Pani zadowolona z sukcesów uczniów i dlaczego?

K.B.: Sukcesy zawsze są powodem satysfakcji nauczyciela, który przygotowuje uczniów do konkursów.

R.: Jaką Pani pamięta najśmieszniejszą sytuację w szkole?

K.B.: W szkole zdarza się wiele zabawnych sytuacji, ale chyba najśmieszniejsza to czkawka na lekcji.

R.: Jaką książkę lubi Pani najbardziej?

K.B.: Moja ulubiona książka z czasów nastoletnich to „Dziewczynka spoza szyby”. Polecam! Teraz chętnie sięgam po powieści obyczajowe i kryminalne.

Dziękuję

(Z.S., A.K., M.Z.)

### **Wywiad z panią Ewą Krzempek.**

R.: Ile lat pani pracuje w szkole?

E.K. Obecny rok jest moim 37 rokiem pracy w tej szkole.

R: Czy podobają się pani projekty z zajęciami dodatkowymi? Dlaczego?

E.K.: Oczywiście, bo dają nam wiele możliwości. Dzięki realizacji projektów unijnych uczniowie mają możliwość uczestniczenia w wielu ciekawych kołach zainteresowań. Obecny projekt „Kompetentne szkoły - poprawa jakości kształcenia ogólnego na obszarze miasta Żory” zaoferował uczniom 17 dodatkowych kół zainteresowań, między innymi właśnie nasz „Klub młodych reporterów”. W naszej szkole takie projekty są realizowane od 20 lat. Jeden z nich obejmował współpracę ze szkołami z: Niemiec, Słowenii, Irlandii Północnej i jednej z Wysp Kanaryjskich – Teneryfy. W ramach tej 3-letniej współpracy chętni uczniowie mieli możliwość uczestniczyć w tygodniowych wizytach w tych krajach. Inny projekt „Okno na świat” oprócz licznych kół zainteresowań dał również możliwość uczestniczenia uczniom w obozie językowym nad

polskim morzem w czasie wakacji letnich. Oprócz licznych korzyści dla uczniów w postaci dodatkowych zajęć pozalekcyjnych dzięki realizowanym projektom szkoła pozyskała bardzo dużo pomocy dydaktycznych: między innymi tablice i monitory interaktywne, pracownie komputerowe, drukarkę 3D, pomoce dydaktyczne dla pracowni chemicznej, fizycznej, przyrodniczej, matematycznej i informatycznej.

R: Co pani lubi najbardziej w nauczaniu matematyki?

E.K. Najbardziej lubię, kiedy uczniowie są zainteresowani lekcją matematyki, jeśli potrafię tak wytłumaczyć materiał, że wszyscy go rozumieją.

R: Czy lubi panu uczyć matematyki?

E.K.: Oczywiście, inaczej nie byłabym nauczycielem. Często słyszymy, że matematyka to królowa nauk, często też uczniowie boją się tego przedmiotu i mówią, że nie da się nauczyć matematyki, w rzeczywistości jest to jedyny przedmiot, gdzie nie trzeba się uczyć treści pamięciowo, wystarczy zrozumieć.

R: Czy podoba się pani nasza szkoła?

E.K.: Mamy naprawdę piękną, nowoczesną i dobrze wyposażoną szkołę na miarę XXI wieku. Na przestrzeni lat obserwowałam, jak się powiększa i pięknieje.

Dziękujemy.

(A.S. i B.P.)

## **Moje hobby**

Nazywam się Maja i chodzę do klasy 5a. Od najmłodszych lat moją pasją jest czytanie książek. Mama zawsze czytała mi do snu i to dzięki niej lubię w ten sposób spędzać wolny czas. Czytanie między innymi rozwija wyobraźnię i wrażliwość na innych ludzi, poprawia pamięć, wzbogaca słownictwo oraz poszerza światopogląd. Moim ulubionym gatunkiem literackim jest fantastyka, kryminał i literatura obyczajowa, a ulubioną książką- „Nevermoor, przypadki „Morrigan Crow” oraz seria „Flawia de Luce”. Zachęcam do czytania i częstego odwiedzania biblioteki.

(M.Z)

## **Montowanie i edytowanie filmów**

Od jakiegoś czasu moim hobby jest montowanie i edytowanie filmów. Ponieważ na razie nie mam wystarczających środków finansowych, używam darmowych programów: CapCut, Filmora,

PowerDirector. Może kiedyś będę mógł kupić bardziej zaawansowany i rozbudowany program. Montowanie filmów nie jest łatwe, ale jak chce się zrobić coś prostego i podstawowego, można sobie z tym poradzić. Moim celem nie jest publikowanie filmów w mediach społecznościowych. Hobby sprawia mi przyjemność, a gotowe filmy pokazuję rodzinie i znajomym.

(F.Sz)

## **Zdrowy kącik**

### **Zdrowe pączki z bananów**



Składniki:

- 4 banany
- ¼ szklanki mleka
- jajko
- mąka orkiszowa 300 g
- ¼ łyżeczki soli
- olej roślinny 1 litr
- soda oczyszczona 1 i ½ łyżeczki
- cukier puder (trzciniowy lub biały) 1 łyżeczka (opcjonalnie)

Przygotowanie:

1. Banany należy obrać i zblendować na mus. Dodajemy jajko, mąkę, mleko, sól i sodę oczyszczoną i wszystko mieszamy aż powstanie jednolita masa.
2. Rozgrzewamy olej. Pączki nakładamy na olej dwoma łyżeczkami. Smażymy, aż solidnie zbrązowieją. Usmażone przekładamy na ręcznik papierowy. Czekamy, aż ostygną i posypujemy cukrem pudrem.



## Koktajl owocowy

Składniki:

- grapefruit
- banan
- winogrona
- jogurt truskawkowy



Przygotowanie:

Do naczynia wrzucić cząstki czerwonego grapefruita, plasterki banana i połówki winogrona, polej jogurtem truskawkowym.

## **Humor szkolny**

Co mówi zadowolony matematyk widząc liczbę parzystą?

- Musisz być dzielna.



Pani do Jasia na języku niemieckim:

- Jak jest tak po niemiecku?

Jasiu rozgląda się po klasie

- Ja?
- Brawo! Szóstka!



Przychodzi studentka historii na egzamin ustny.

- Pani powie coś o oświeceniu - mówi egzaminator.
- Aaa to jest pytanie z tych podchwytliwych. Oświecenie jest na prąd.



Nauczyciel wyjaśnia na lekcji:

- Ciepło sprawia, że rzeczy zwiększają swoją objętość, a zimno że się kurczą. Możecie podać jakieś tego przykłady?

- Wakacje są dłuższe od ferii zimowych.



Wykładowca zwraca się do studentów:

- Osoba, która odpowie na moje następne pytanie, ma zaliczone zajęcia i może iść do domu.

Ktoś z sali rzuca w tym momencie długopis pod nogi prowadzącego.

- Kto to zrobił?!
- Ja. Dziękuję, do widzenia.



Nauczyciel na lekcji matematyki:

- Maryno, skoro w jednej dłoni mam 9 jabłek, a w drugiej mam 7 jabłek to znaczy, że...?

Maryna odpowiada:

- To znaczy, że ma pan bardzo duże dłonie, proszę pana.



Przed egzaminem student pyta studenta:

- Powtarzałeś coś?
- Ta.
- A co?
- Będzie dobrze, będzie dobrze!



Koniec roku szkolnego. Synek przychodzi ze szkoły.

- Tato, Ty to masz szczęście do pieniędzy.
- Dlaczego?
- Nie musisz kupować książek na przyszły rok - zostają w tej samej klasie.'

(A.K.)

# Rozrywka



## Wykreślanka Zdrowe odżywianie




Wykreśl nazwy owoców i warzyw przedstawionych na rysunkach



F	R	J	A	B	Ł	K	O	P	A	K	Z	W	C
F	S	E	L	E	R	N	M	A	N	G	O	Z	D
A	C	F	I	G	M	O	S	P	O	B	X	I	T
F	A	M	F	R	A	F	J	O	J	E	T	E	T
B	T	P	L	O	R	A	E	B	J	N	X	M	K
A	I	A	M	C	C	S	H	R	M	V	F	N	B
K	A	A	L	H	H	O	C	O	A	Q	B	I	C
Ł	Q	L	R	Z	E	L	K	K	R	M	A	A	G
A	Y	R	C	C	W	A	Z	U	A	A	N	K	Z
Ż	D	Z	T	F	K	T	P	Ł	K	L	A	I	H
A	M	N	D	L	A	E	A	A	U	I	N	D	Q
N	G	G	X	S	F	R	H	S	J	N	N	M	Z
E	Y	C	U	S	Q	H	J	K	A	Y	A	L	H
P	Q	Y	T	H	N	E	E	Z	J	F	U	Y	A


(A.K. i F. Sz.)

## Jak narysować kota?



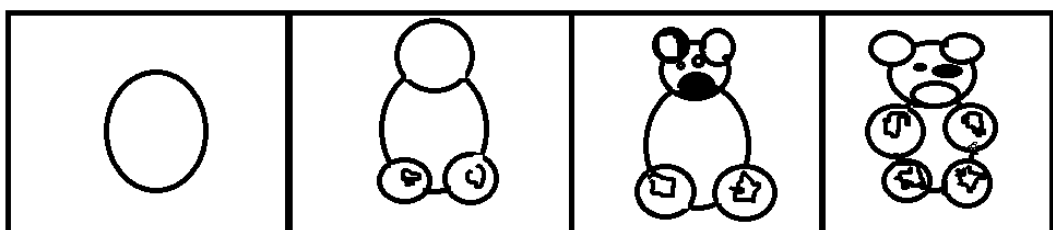
### ***Kreatywne porady***

## Jak narysować kwiatek?



(M.P.)

## Jak narysować misia?



(G.S)

Dawno Dawno Temu  
w Odległej Galatyce.....

### Geonosis

Komandorze  
Nadchodzą  
droidy  
bojowe

Przygotujcie się  
lądujemy

Jesteśmy  
etlerocy

Do ataku ! bierzemy ich

O nie ! nadlatuje statek  
wroga

Otworzyć ogień !

Przybyły posiłek  
wroga!

Wyślij  
Bombowce

GENERALE  
NATYCHDZĄ  
POSIŁKI WROGA!

ROGER  
ROGER

KOMANDORZE  
WYŚLIJ POŚILKI  
DLA WOJSK

Napiżal

ciąg dalszy  
nastąpi.....





