

Analiza porównawcza klasyfikacji rocznej 2020/2021

Informacje ogólne:

Analiza została przeprowadzona w oparciu o roczne wyniki uczniów SP-6 w roku szkolnym 2020/2021. Na koniec roku szkolnego 2020/2021 sklasyfikowanych zostało 239 uczniów (w roku szkolnym 2019/2020 wszyscy zostali sklasyfikowani). W klasach I - III wszyscy uczniowie tj. 98 otrzymali oceny klasyfikacyjne opisowe (oprócz religii) oraz opisowe oceny z zachowania. 239 uczniów (100%) otrzymało promocję do następnej klasy. W roku szkolnym 2019/2020 wszyscy uczniowie otrzymali promocję do klasy następnej, w tym 1 uczeń w wyniku egzaminu poprawkowego z matematyki. W klasach IV - VIII uczniowie otrzymali oceny klasyfikacyjne i oceny z zachowania według skali określonej w WSO. Spośród 141 uczniów klas IV - VIII, 141 uczniów uzyskało oceny pozytywne, co stanowi 100% uczniów klas IV - VIII (w roku szkolnego 2019/2020 - 100% uczniów uzyskało oceny pozytywne uwzględniając egzamin poprawkowy u 1 ucznia z matematyki). Średnią ocen co najmniej 4,75 i zachowanie co najmniej bardzo dobre otrzymało **62** uczniów, co stanowi **44%** uczniów klas IV - VIII (w roku szkolnym 2019/2020 - 48 uczniów, co stanowiło 37%) i otrzymało świadectwa z wyróżnieniem. Średnia ocen klas IV - VIII wynosi **4,49** i jest o 0,01 wyższa w porównaniu z poprzednim rokiem szkolnym (4,48).

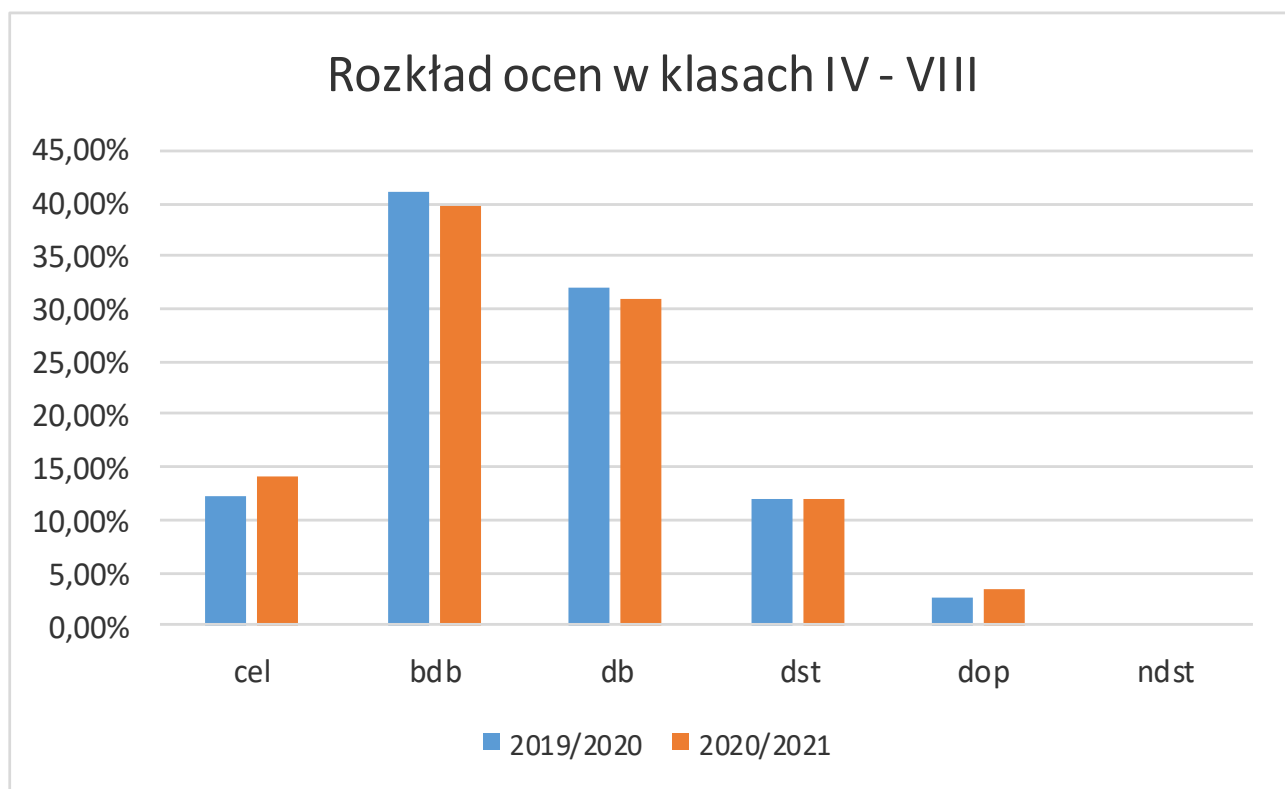
Następne analizy dotyczą wyników nauczania w klasach IV – VIII.

Rozkład ocen w szkole.

Wystawiono najwięcej ocen bardzo dobrych – 39,68% (o 1,47% mniej niż w ub. roku.), ocen dobrych – 30,85% (o 1,09% mniej niż w ub. roku), celujących – 14,10% (o 1,88% więcej niż w ub. roku), dostatecznych – 11,88% (o 0,16% mniej niż w ub. roku) oraz dopuszczających – 3,50% (o 0,92% więcej niż w ub. roku), ocen niedostatecznych – 0,00% (w ub. roku po egzaminie poprawkowym ocen niedostatecznych nie postawiono).

Rozkład ocen w klasach IV-VIII

rok szkolny	cel	bdb	db	dst	dop	ndst
2019/2020	12,22%	41,15%	31,94%	12,04%	2,58%	0,00%
2020/2021	14,10%	39,68%	30,85%	11,88%	3,50%	0,00%

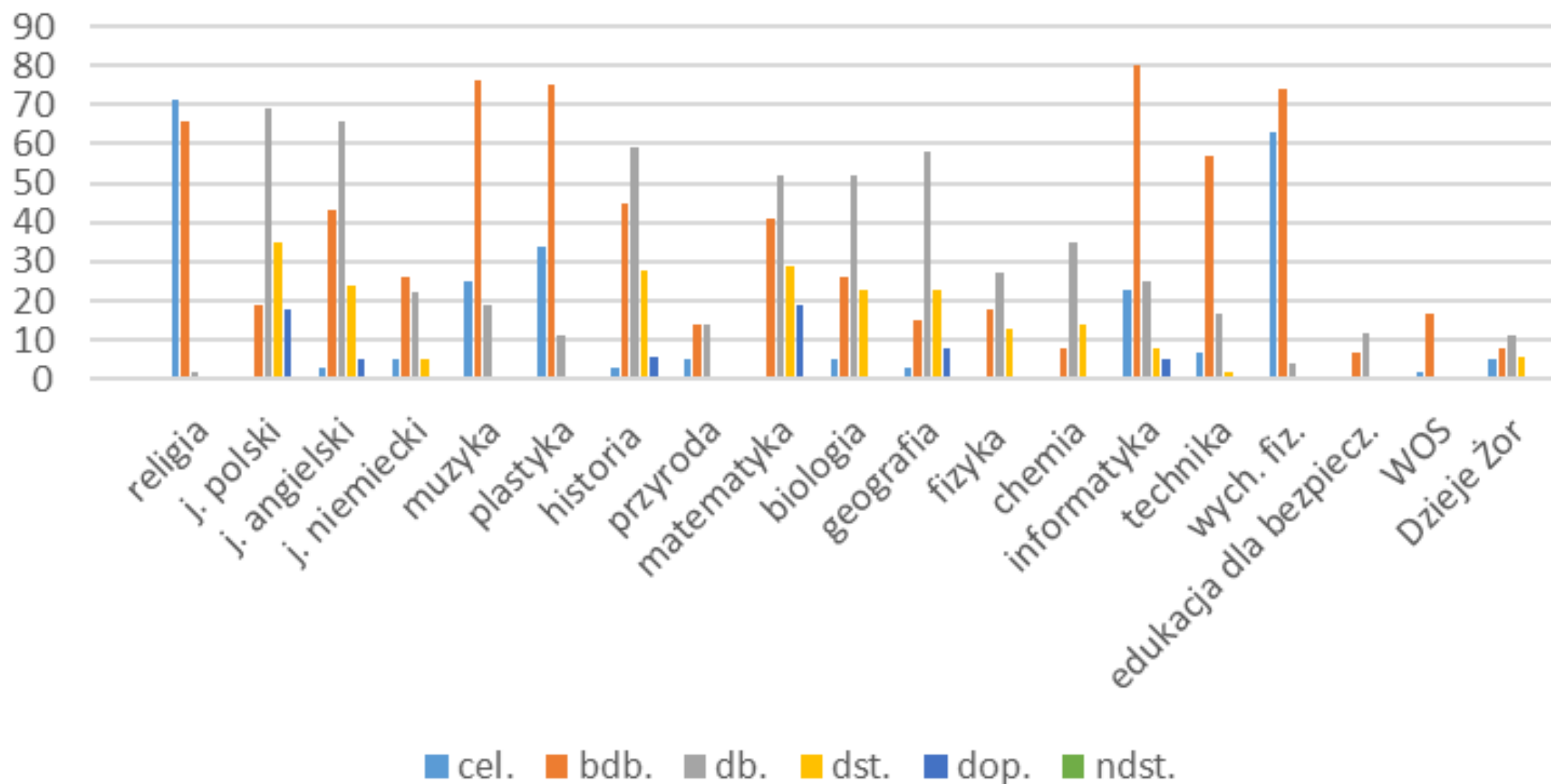


Oceny z poszczególnych przedmiotów w klasach IV - VIII.

OCENY Z PRZEDMIOTÓW W KL. IV - VIII

przedmiot	cel.	%	bdb.	%	db.	%	dst.	%	dop.	%	ndst.	%	nieklasyfik.	%	l. ocen	zw.	śr. ocen
religia	71	51,1%	66	47,4%	2	1,4%	0	0%	0	0%	0	0,0%	0	0,0%	139	0	5,5
j. polski	0	0%	19	13,5%	69	48,9%	35	24,8%	18	12,8%	0	0,0%	0	0,0%	141	0	3,63
j. angielski	3	2,1%	43	30,5%	66	46,8%	24	17%	5	3,6%	0	0,0%	0	0,0%	141	0	4,11
j. niemiecki	5	8,6%	26	44,8%	22	37,9%	5	8,6%	0	0,0%	0	0,0%	0	0,0%	58	0	4,53
muzyka	25	20,7%	76	62,8%	19	15,7%	1	0,8%	0	0,0%	0	0,0%	0	0,0%	121	0	5,03
plastyka	34	28,1%	75	62,0%	11	9,1%	1	0,8%	0	0,0%	0	0,0%	0	0,0%	121	0	5,17
historia	3	2,1%	45	31,9%	59	41,8%	28	19,9%	6	4,3%	0	0,0%	0	0,0%	141	0	4,08
przyroda	5	14,7%	14	41,2%	14	41,2%	1	2,9%	0	0,0%	0	0,0%	0	0,0%	34	0	4,68
matematyka	0	0%	41	29,1%	52	36,9%	29	20,6%	19	13,5%	0	0,0%	0	0,0%	141	0	3,82
biologia	5	4,7%	26	24,3%	52	48,6%	23	21,5%	1	0,9%	0	0,0%	0	0,0%	107	0	4,1
geografia	3	2,8%	15	14,0%	58	14%	23	54,2%	8	21,5%	0	7,5%	0	0,0%	107	0	3,83
fizyka	0	0%	18	31,0%	27	46,6%	13	22,4%	0	0,0%	0	0,0%	0	0,0%	58	0	4,09
chemia	0	0%	8	13,8%	35	60,3%	14	24,1%	1	1,72%	0	0,0%	0	0,0%	58	0	3,86
informatyka	23	16,3%	80	56,7%	25	17,7%	8	5,7%	5	3,6%	0	0,0%	0	0,0%	141	0	4,77
technika	7	8,4%	57	68,7%	17	20,5%	2	2,41%	0	0,0%	0	0,0%	0	0,0%	83	0	4,83
wych. fiz.	63	44,7%	74	52,5%	4	2,8%	0	0,0%	0	0,0%	0	0,0%	0	0,0%	141	0	5,42
edukacja dla bezpieczeństwa	0	0%	7	35,0%	12	60,0%	1	5,0%	0	0,0%	0	0,0%	0	0,0%	20	0	4,3
WOS	2	10%	17	85,0%	1	5,0%	0	0,0%	0	0,0%	0	0,0%	0	0,0%	20	0	5,05
Dzieje Żor	5	16,7%	8	26,7%	11	36,7%	6	20,0%	0	0,0%	0	0,0%	0	0,0%	30	0	4,4
razem	254	14,1%	715	39,7%	556	30,9%	214	11,9%	63	3,5%	0	0	0	0	1802	0	4,49
2020/2021	199	12,2%	670	41,2%	520	31,9%	196	12,0%	42	2,6%	1	0,1%	0	0	1628	1	4,48

Oceny w klasach IV - VIII



Najwięcej:

- ocen celujących postawiono z religii – 47,66% i wych.fiz. – 45,74% (w roku szk. 2019/2020 religii – 47,66% i wych.fiz. – 45,74%),
- ocen bardzo dobrych postawiono z techniki – 75,29% (w roku szk. 2019/2020 z techniki – 75,29%),
- ocen dobrych postawiono z języka polskiego – 54,62% (w roku szk. 2019/2020 z języka polskiego – 54,62%),
- ocen dostatecznych postawiono z języka polskiego – 26,15% (w roku szk. 2019/2020 z języka polskiego - 26,15%)
- ocen dopuszczających postawiono z matematyki – 12,31% (w roku szk. 2019/2020 z matematyki – 12,31%),
- ocen niedostatecznych postawiono z matematyki 0,76% (w roku szk. 2019/2020 matematyki – 0,76%).

Najczęściej stawianą oceną była:

- z języka polskiego – dobra (w roku szk. 2019/2020 dobra),
- z jęz. angielskiego – dobra (w roku szk. 2019/2020 dobra),
- z historii – dobra (w roku szk. 2019/2020 dobra),
- z matematyki – dobra (w roku szk. 2019/2020 dobra),
- z przyrody – bardzo dobra i dobra (w roku szk. 2019/2020 dobra),
- z muzyki – bardzo dobra (w roku szk. 2019/2020 bardzo dobra),
- z plastyki – bardzo dobra (w roku szk. 2019/2020 bardzo dobra),
- z informatyki – bardzo dobra (w roku szk. 2019/2020 bardzo dobra),
- z techniki – bardzo dobra (w roku szk. 2019/2020 bardzo dobra),
- z wychowania fizycznego – bardzo dobra (w roku szk. 2019/2020 bardzo dobra),
- z religii – celująca (w roku szk. 2019/2020 celująca),
- z jęz. niemieckiego – bardzo dobra (w roku szk. 2019/2020 bardzo dobra),
- z biologii – dobra (w roku szk. 2019/2020 dobra),
- z geografii – dobra (w roku szk. 2019/2020 dobra),
- z chemii – dobra (w roku szk. 2019/2020 dobra),
- z fizyki – dobra (w roku szk. 2019/2020 bardzo dobra),
- edukacja dla bezpieczeństwa – dobra (w roku szk. 2019/2020 bardzo dobra),
- WOS – bardzo dobra (w roku szk. 2019/2020 bardzo dobra).

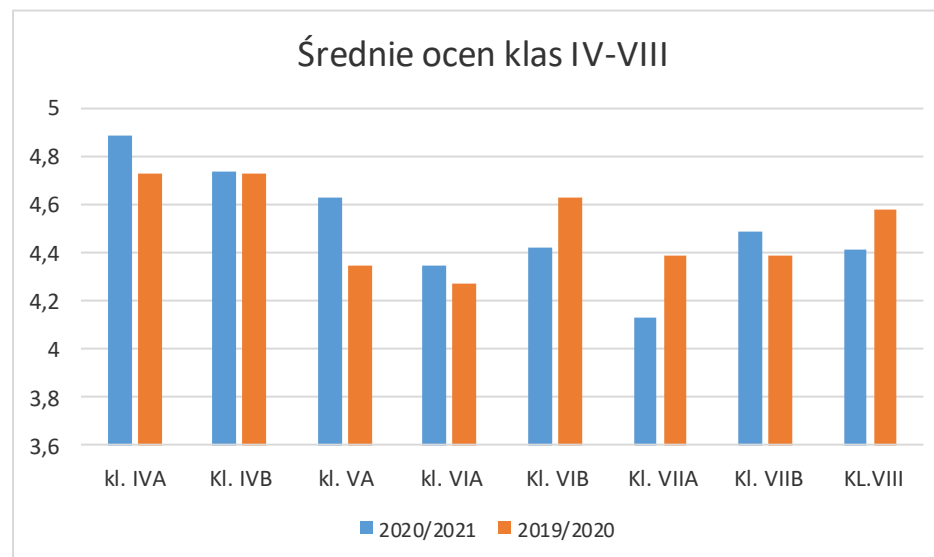
Średnia ocen z poszczególnych przedmiotów.

- Najwyższe średnie ocen: z religii – 5,5, wychowania fizycznego – 5,42, plastyki – 5,17, WOS – 5,05, muzyki – 5,03 (w roku szk. 2019/2020 z religii - 5,48, wychowania fizycznego – 5,42 i plastyki – 5,33).
- Najniższe średnie ocen: z języka polskiego – 3,63, z matematyki – 3,82, z geografii – 3,83 i chemii – 3,86 (w roku szk. 2019/2020 z matematyki – 3,78 i geografii – 3,79).

Średnia ocen w poszczególnych klasach:

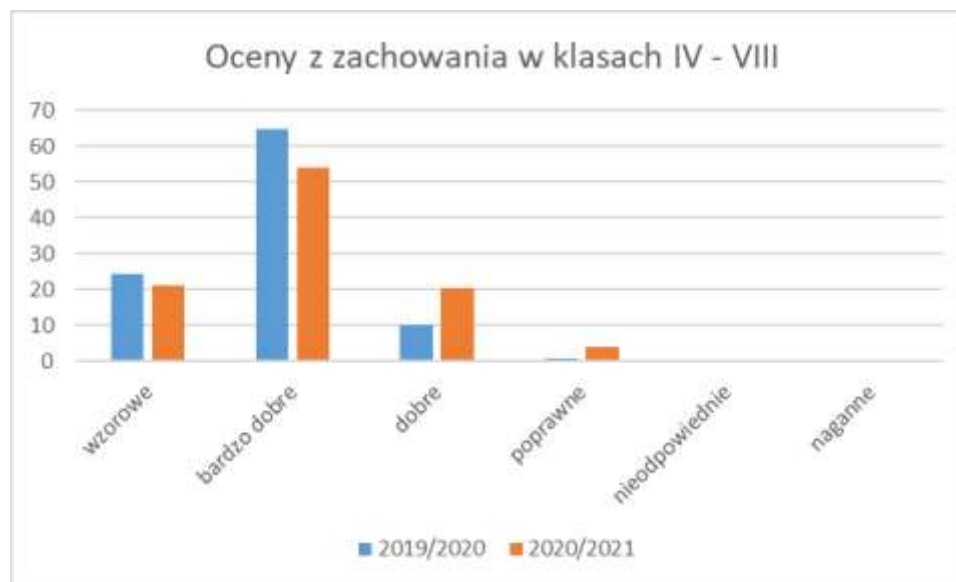
Najwyższa - klasa IV - 4,73, najniższa - kl. VIA – 4,27, pozostałe klasy: kl. VA – 4,31, kl. VB- 4,40, kl. VIB – 4,63, kl. VII – 4,39 i kl. VIII – 4,58 (w roku szk. 2018/2019 najwyższa - klasa VI - 4,84, najniższa - kl. VA – 4,28).

rok szkolny	kl. IVA	Kl. IVB	kl. VA	kl. VB	kl. VIA	Kl. VIB	Kl. VIIA	Kl. VIIB	KL.VIII
2020/2021	4,89	4,74	4,63		4,35	4,42	4,13	4,49	4,41
2019/2020	4,73		4,31	4,40	4,27	4,63	4,39	4,39	4,58



Oceny z zachowania w szkole:

W klasach IV-VIII najczęściej postawiono ocen bardzo dobrych – 53,9% (w ubiegłym roku szkolnym bardzo dobrych – 64,6%), najmniej – poprawnych – 4,2% (w ubiegłym roku szkolnym poprawnych – 0,76%) W stosunku do ubiegłego roku liczba ocen wzorowych stanowiących – 21,3% jest mniejsza o 3,3%, liczba ocen dobrych wynosi – 20,6% i w stosunku do ubiegłego roku jest większa o 10,6%, liczba ocen poprawnych stanowi – 4,2% i w stosunku do ubiegłego roku jest większa o 3,44%, w tym roku ocen nieodpowiednich i nagannych nie postawiono (w ubiegłym roku szkolnym ocen nieodpowiednich i nagannych również nie postawiono).



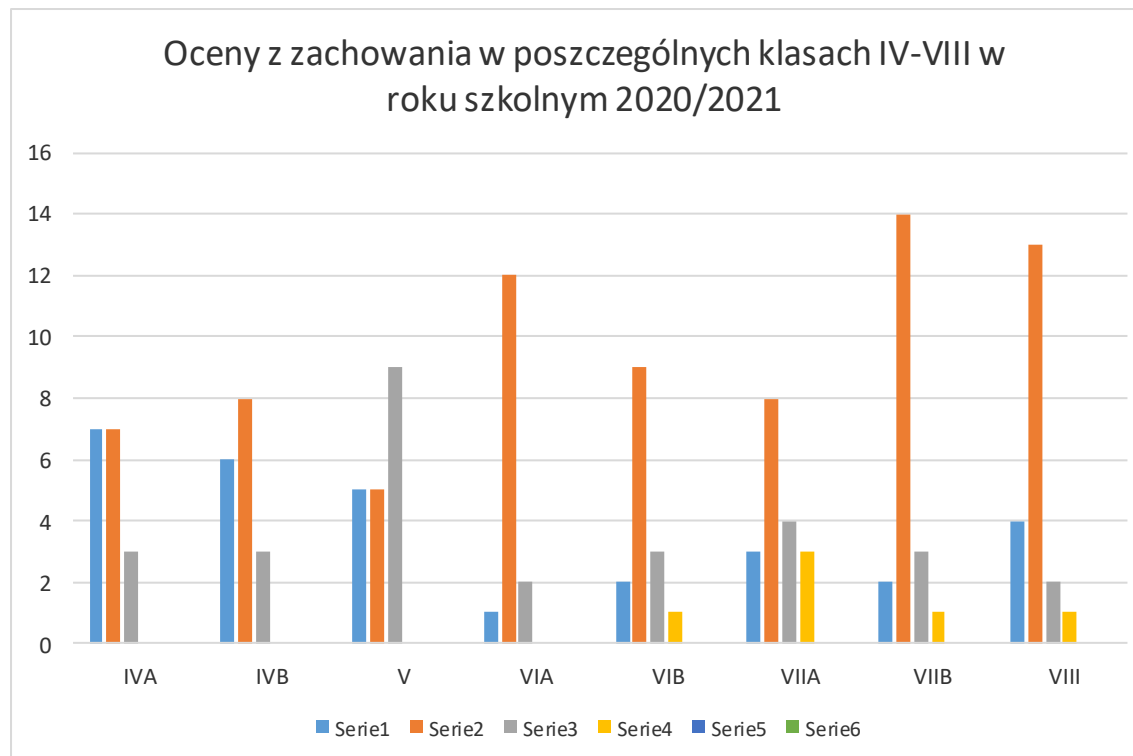
Oceny z zachowania w poszczególnych klasach.

Wystawiono najwięcej ocen:

- W klasie VIIIA: wzorowych – 20%, bardzo dobrych – 65%, dobrych – 10% poprawnych – 5%, nieodpowiednich i nagannych – 0% (w ubiegłym roku szkolnym wzorowych – 62,5%, bardzo dobrych – 33,3% i dobrych – 4,2% poprawnych, nieodpowiednich i nagannych – 0%).
- w klasie VIIB: wzorowych – 10%, bardzo dobrych – 70%, dobrych - 15%, poprawnych – 5%, nieodpowiednich i nagannych – 0%,(w ubiegłym roku szkolnym: wzorowych – 19%, bardzo dobrych – 57,1%, dobrych 23,8%, poprawnych, nieodpowiednich i nagannych – 0%,).
- w klasie VIIA: wzorowych – 17%, bardzo dobrych – 44%, dobrych - 22%, poprawnych – 17%, nieodpowiednich i nagannych – 0%,(w ubiegłym roku szkolnym: wzorowych – 19%, bardzo dobrych – 57,1%, dobrych 23,8%, poprawnych, nieodpowiednich i nagannych – 0%,).
- w klasie VIA: wzorowych – 7%, bardzo dobrych – 80%, dobrych – 0%, poprawnych – 13%, nieodpowiednich, nagannych – 0,0% (w ubiegłym roku w kl.VI: wzorowych – 10,5%, bardzo dobrych – 84,2%, dobrych – 0%, poprawnych – 5,26%, nieodpowiednich, nagannych – 0,0%).
- w klasie VIB: wzorowych – 13%, bardzo dobrych – 60%, dobrych – 20%, poprawnych – 7%, nieodpowiednich, nagannych – 0,0% (w ubiegłym roku w kl.VI: wzorowych – 10,5%, bardzo dobrych – 78,9%, dobrych – 10,5%, poprawnych, nieodpowiednich, nagannych – 0,0%).
- w klasach VA: wzorowych – 26%, bardzo dobrych – 26%, dobrych – 48%, poprawnych, nieodpowiednich – 0,0%, nagannych – 0,0% (w ubiegłym roku: wzorowych – 14,3%, bardzo dobrych – 78,6%, dobrych – 7,1%, poprawnych, nieodpowiednich – 0,0%, nagannych – 0,0%).
- w klasie IVB: wzorowych – 35%, bardzo dobrych – 47%, dobrych – 18%, poprawnych, nieodpowiednich, nagannych – 0%, (w ubiegłym roku: wzorowych – 26,3%, bardzo dobrych – 68,4%, dobrych – 5,3%, poprawnych, nieodpowiednich, nagannych – 0%).

- w klasie IVA: wzorowych – 41%, bardzo dobrych – 41%, dobrych – 18%, poprawnych, nieodpowiednich, naganych – 0%, (w ubiegłym roku: wzorowych – 26,3%, bardzo dobrych – 68,4%, dobrych – 5,3%, poprawnych, nieodpowiednich, naganych – 0%).

	klasa	wzorowe	bardzo dobre	dobre	poprawne	nieodpowiednie	nagane
rok szkolny 2019/2020	IV	5	13	1	0	0	0
	VA	2	11	1	0	0	0
	VB	2	9	3	0	0	0
	VIA	2	16	0	1	0	0
	VIB	2	15	2	0	0	0
	VII	4	12	5	0	0	0
	VIII	15	8	1	0	0	0
rok szkolny 2020/2021	IVA	7	7	3	0	0	0
	IVB	6	8	3	0	0	0
	V	5	5	9	0	0	0
	VIA	1	12	2	0	0	0
	VIB	2	9	3	1	0	0
	VIIA	3	8	4	3	0	0
	VIIB	2	14	3	1	0	0
VIII	4	13	2	1	0	0	



Frekwencja poszczególnych klas w roku szkolnym 2020/2021

klasa	IA	I B	II A	II B	III A	III B	IVA	IVB	VA	V B	VIA	VIB	VIIA	VIIB	VIIIA
2019/2020	93,00%	94,87%	96,41%	93,38%	94,1%	93,56%	93%	-----	94,87%	92,44%	94,21%	92,44%	93,52%	-----	90,54%
2020/2021	94,22%	93,96%	92,68%	91,51%	93,16%	92,67%	93,18%	91,88%	91,94%	-----	95,81%	91,89%	89,98%	92,9%	90,83%

