

Analiza porównawcza klasyfikacji rocznej 2017/2018

Informacje ogólne:

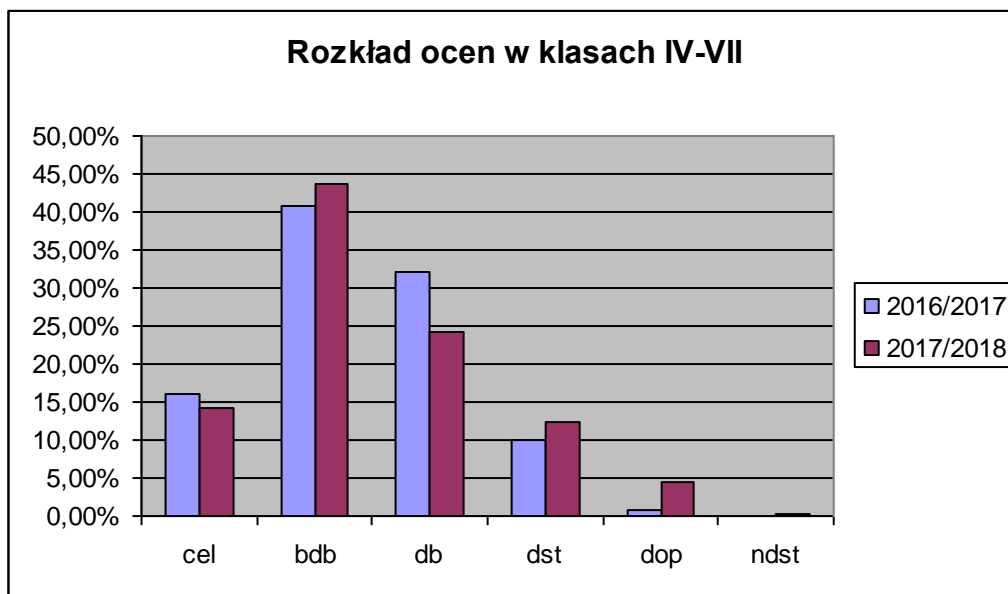
Analiza została przeprowadzona w oparciu o roczne wyniki uczniów SP-6 w roku szkolnym 2017/2018. Na koniec roku szkolnego 2017/2018 sklasyfikowanych zostało 177 uczniów, jeden uczeń nie został sklasyfikowany. W klasach I - III wszyscy uczniowie tj. 75 otrzymali oceny klasyfikacyjne opisowe (oprócz religii) oraz opisowe oceny z zachowania (na koniec roku szkolnego 2016/2017 wszyscy uczniowie byli sklasyfikowani). 177 uczniów (99,4%) otrzymało promocję do następnej klasy, 1 uczeń (0,6%) nie otrzymał promocji (na koniec roku szkolnego 2016/2017 wszyscy uczniowie otrzymali promocję do klasy następnej). W klasach IV - VII uczniowie otrzymali oceny klasyfikacyjne i oceny z zachowania według skali określonej w WSO. Spośród 103 uczniów klas IV - VII, 102 uczniów uzyskało oceny pozytywne, co stanowi 99,4% uczniów klas IV - VII (na koniec roku szkolnego 2016/2017 - 100% uczniów uzyskało oceny pozytywne). Średnią ocen co najmniej 4,75 i zachowanie co najmniej bardzo dobre otrzymało 46 uczniów, co stanowi **44,7%** uczniów klas IV - VII (w roku szkolnym 2016/2017 - 27 uczniów, co stanowiło 39,7%) i otrzymało świadectwa z wyróżnieniem. Średnia ocen klas IV - VII wynosi **4,47** i jest o 0,21 niższa w porównaniu z poprzednim rokiem szkolnym (4,68).

Następne analizy dotyczą wyników nauczania w klasach IV – VII.

Rozkład ocen w szkole.

Wystawiono najwięcej ocen bardzo dobrych – 43,66% (o 2,86% więcej niż w ub. roku.), ocen dobrych – 24,21% (o 7,95% mniej niż w ub. roku), celujących – 16,16% (o 1,87% mniej niż w ub. roku), dostatecznych – 12,43% (o 2,35% więcej niż w ub. roku) oraz dopuszczających – 4,52% (o 3,72% więcej niż w ub. roku), ocen niedostatecznych – 0,24% (w ubiegłym roku ocen niedostatecznych nie było).

rok szkolny	cel	bdb	db	dst	dop	ndst
2016/2017	16,16%	40,80%	32,16%	10,08%	0,80%	0,00%
2017/2018	14,29%	43,66%	24,21%	12,43%	4,52%	0,24%



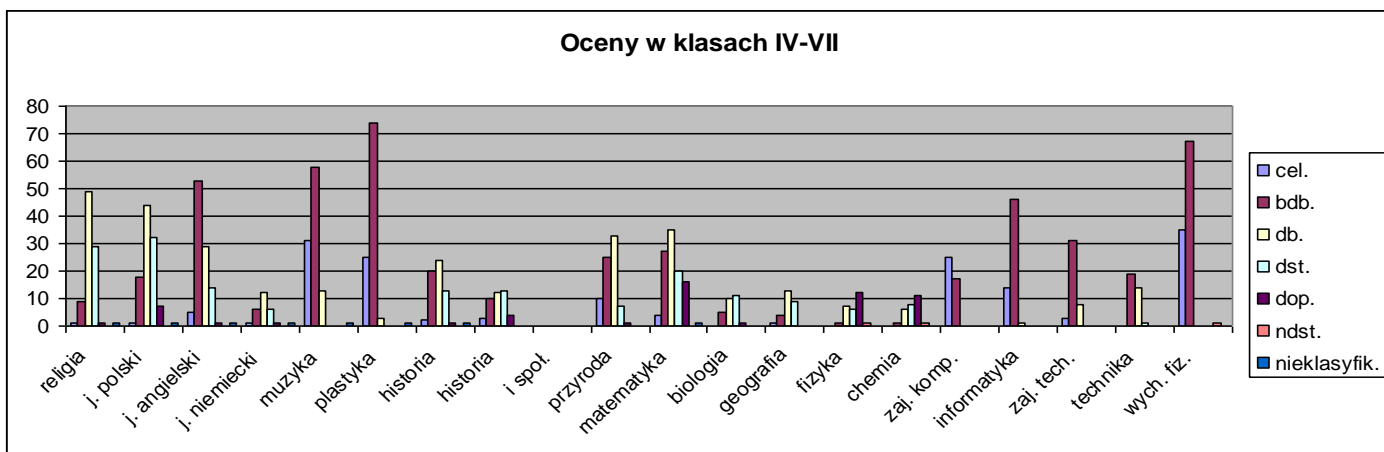
Oceny z poszczególnych przedmiotów w klasach IV - VI.

OCENY Z PRZEDMIOTÓW W KL. IV - VI

przedmiot	cel.	%	bdb.	%	db.	%	dst.	%	dop.	%	ndst.	%	nieklasyfik.	%	l. ocen	zw.	śr. ocen
religia	1	0,98%	9	8,8%	49	48,0%	29	28,4%	1	0,98%	0	0%	1	0,98	101	0	4,47
j. polski	1	0,97%	18	17,5%	44	42,7%	32	31,1%	7	6,8%	0	0%	1	0,97%	102	0	3,71
j. angielski	5	4,9%	53	51,5%	29	28,2%	14	13,6%	1	0,97%	0	0%	1	0,97%	102	0	4,42
j. niemiecki	1	3,7%	6	22,2%	12	44,4%	6	22,2%	1	3,7%	0	0%	1	3,85%	26	0	3,85
muzyka	31	30,1%	58	56,3%	13	12,6%	0	0%	0	0%	0	0%	1	0,97%	102	0	5,13
plastyka	25	24,3%	74	71,8%	3	2,9%	0	0%	0	0%	0	0%	1	0,97%	102	0	5,17
historia	2	3,3%	20	32,8%	24	39,3%	13	21,3%	1	1,6%	0	0%	1	1,6%	60	0	4,08
historia i społ.	3	7,1%	10	23,8%	12	28,6%	13	30,9%	4	9,5%	0	0%	0	0%	42	0	3,88
przyroda	10	13,2%	25	32,9%	33	43,4%	7	9,2%	1	1,3%	0	0%	0	0%	76	0	4,47
matematyka	4	3,9%	27	26,2%	35	33,9%	20	19,4%	16	15,5%	0	0%	1	0,97%	102	0	3,80
biologia	0	0%	5	18,5%	10	37,0%	11	40,7%	1	3,7%	0	0%	0	0%	27	0	3,70
geografia	1	3,7%	4	14,8%	13	48,2%	9	33,3%	0	0%	0	0%	0	0%	27	0	3,89
fizyka	0	0%	1	3,7%	7	25,9%	6	22,2%	12	44,4%	1	3,7%	0	0%	27	0	2,81
chemia	0	0%	1	3,7%	6	22,2%	8	29,6%	11	40,7%	1	3,7%	0	0%	27	0	2,81
zaj. komp.	25	59,5%	17	40,5%	0	0%	0	0%	0	0%	0	0%	0	0%	42	0	5,60
informatyka	14	22,9%	46	75,4%	1	1,64%	0	0%	0	0%	0	0%	0	0%	61	0	5,21
zaj. tech.	3	7,14%	31	73,8%	8	19,0%	0	0%	0	0%	0	0%	0	0%	42	0	4,88
technika	0	0%	19	55,9%	14	41,2%	1	2,94%	0	0%	0	0%	0	0%	34	0	4,53
wych. fiz.	35	33,9%	67	65,1%	0	0%	0	0%	0	0%	1	0,97%	0	0%	103	0	5,30
razem	169	14,3%	531	43,7%	293	24,2%	153	12,4%	56	4,52%	3	0,24%	0	0%	1205	0	4,47
2016/2017	101	13,50%	378	50,53%	201	26,87%	63	8,42%	5	0,7%	0	0%	0	0	748	0	4,72

Oceny z przedmiotów w kl. VII nie wliczane do średniej

Dzieje Żor	8	30,8	10	38,5	7	26,9	1	3,9	0	0	0	0	0	0	27	0	4,96
------------	---	------	----	------	---	------	---	-----	---	---	---	---	---	---	----	---	------



Najwięcej:

- ocen celujących postawiono z wychowania fizycznego – 33,9% (w roku szk. 2016/2017 z wychowania fizycznego i plastyki – 44,1%),
- ocen bardzo dobrych postawiono z plastyki – 71,8% (w roku szk. 2016/2017 z zajęć komputerowych – 97,1%),
- ocen dobrych postawiono z geografii – 48,2% i religii – 48% (w roku szk. 2016/2017 z przyrody – 58,8% i języka polskiego – 50%)
- ocen dostatecznych postawiono z biologii – 40,7% (w roku szk. 2016/2017 z matematyki – 22,1%),
- ocen dopuszczających postawiono z fizyki – 44,4% i chemii – 40,7% (w roku szk. 2016/2017 z historii i społ. – 4,4%).
- oceny niedostatecznych postawiono z fizyki i chemii – 3,7% (w roku szk. 2016/2017 ocen niedostatecznych nie postawiono).

Najczęściej stawianą oceną była:

- z języka polskiego – dobra (w roku szk. 2016/2017 dobra),
- z jęz. angielskiego – bardzo dobra (w roku szk. 2016/2017 bardzo dobra),
- z historii – dobra (w roku szk. 2016/2017 dobra),
- z matematyki – dobra (w roku szk. 2016/2017 bardzo dobra),
- z przyrody – dobra (w roku szk. 2016/2017 dobra),
- z muzyki – bardzo dobra (w roku szk. 2016/2017 bardzo dobra),
- z plastyki – bardzo dobra (w roku szk. 2016/2017 bardzo dobra),
- z zaj. komp./informatyki – bardzo dobra (w roku szk. 2016/2017 bardzo dobra),
- z zaj. tech. /techniki – bardzo dobra (w roku szk. 2016/2017 bardzo dobra),
- z wychowania fizycznego – bardzo dobra (w roku szk. 2016/2017 bardzo dobra),
- z religii – bardzo dobra (w roku szk. 2016/2017 bardzo dobra),
- z jęz. niemieckiego – dobra (brak porównania),
- z biologii – dostateczna (brak porównania),
- z geografii – dobra (brak porównania),
- z chemii – dopuszczająca (brak porównania),
- z fizyki – dopuszczająca (brak porównania).

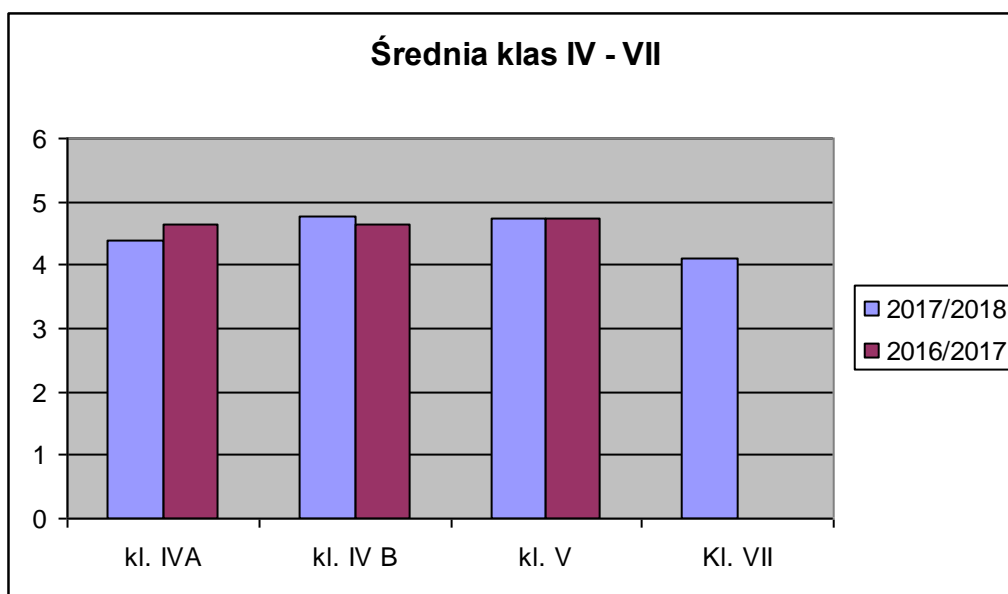
Średnia ocen z poszczególnych przedmiotów.

- Najwyższa średnia ocena z wychowania fizycznego – 5,30, plastyki – 5,17 i muzyki – 5,13 (w roku szk. 2016/2017 z wychowania fizycznego – 5,43 i plastyki – 5,37),
- Najniższa średnia ocena z fizyki i chemii – 2,81 (w roku szk. 2016/2017 z historii i społ. - 4,13).

Średnia ocen w poszczególnych klasach:

Najwyższa - klasa IV B - 4,77, najniższa - kl. VII – 4,11, pozostałe klasy: kl. IV A – 4,39, kl. V- 4,74 i kl. VI – 4,66 (w roku szk. 2016/2017 najwyższa - klasa IV - 4,63, najniższa - kl. V – 4,73 i kl. VI – 4,67).

rok szkolny	kl. IVA	kl. IVB	kl. V	kl. VI	Kl. VII
2017/2018	4,39	4,77	4,74	4,66	4,11
2016/2017	4,63		4,73	4,67	-----



Oceny z zachowania w szkole:

W klasach IV-VII najczęściej postawiono ocen bardzo dobrych – 53,4% (w ubiegłym roku szkolnym bardzo dobrych – 47%), najmniej – nieodpowiednich – 1,9% (w ubiegłym roku szkolnym dobrych i wzorowych – 26,5%) W stosunku do ubiegłego roku liczba ocen wzorowych stanowiących – 19,4% jest mniejsza o 7,1%, liczba ocen dobrych wynosi – 21,4% i w stosunku do ubiegłego roku jest mniejsza o 5,1%, liczba ocen poprawnych stanowi – 3,9%, nieodpowiednich – 1,9%, naganych wynosi – 0% (w ubiegłym roku szkolnym ocen poprawnych, nieodpowiednich i naganych nie postawiono).

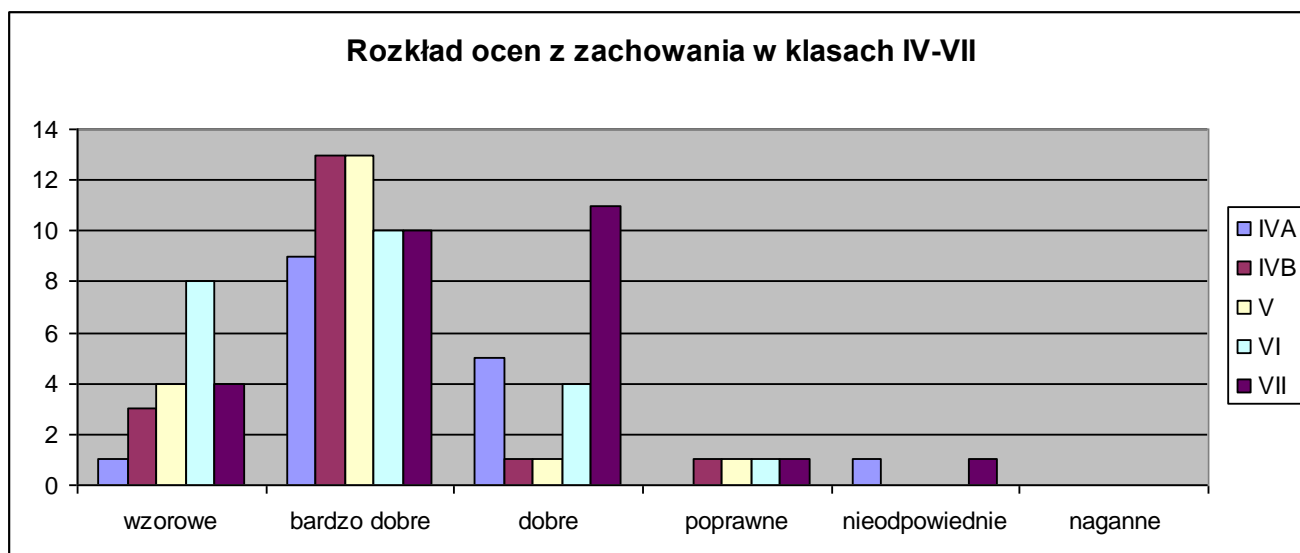
Oceny z zachowania w poszczególnych klasach.

Wystawiono najwięcej ocen:

- w klasie VII: wzorowych – 14,8%, bardzo dobrych – 37,03%, dobrych – 40,7%, poprawnych – 3,7%, nieodpowiednich – 3,7%, nagannych – 0,0% (brak porównania)
- w kl. VI: wzorowych – 34,8%, bardzo dobrych – 43,5%, dobrych – 17,4%, poprawnych – 4,3%, nieodpowiednich – 0,0%, nagannych – 0,0% (w ubiegłym roku: wzorowych – 11,1%, bardzo dobrych – 44,4%, dobrych – 44,4%, poprawnych – 0,0%, nieodpowiednich – 0,0%, nagannych – 0,0%).
- w kl. V: wzorowych – 21,1%, bardzo dobrych – 68,4%, dobrych – 5,3%, poprawnych – 5,3%, nieodpowiednich – 0,0%, nagannych – 0,0% (w ubiegłym roku: wzorowych – 40,9%, bardzo dobrych – 45,5%, dobrych – 13,6%, poprawnych – 0,0%, nieodpowiednich – 0,0%, nagannych – 0,0%).
- w kl. IV A: wzorowych – 6,25%, bardzo dobrych – 56,25%, dobrych – 31,25%, poprawnych – 0,0%, nieodpowiednich – 6,25%, nagannych – 0%, (w ubiegłym roku: wzorowych – 31,6%, bardzo dobrych – 52,6%, dobrych – 15,8%, poprawnych – 0,0%, nieodpowiednich – 0,0%, nagannych – 0%,).
- w kl. IV B: wzorowych – 5,6%, bardzo dobrych – 50%, dobrych – 27,8%, poprawnych – 5,6%, nieodpowiednich – 0,0%, nagannych – 0%, (w ubiegłym roku: wzorowych – 31,6%, bardzo dobrych – 52,6%, dobrych – 15,8%, poprawnych – 0,0%, nieodpowiednich – 0,0%, nagannych – 0%,).

	klasa	wzorowe	bardzo dobre	dobre	poprawne	nieodpowiednie	naganne
rok szkolny 2017/2018	IVA	1	9	5	0	1	0
	IVB	3	13	1	1	0	0
	V	4	13	1	1	0	0
	VI	8	10	4	1	0	0
	VII	4	10	11	1	1	0
rok szkolny 2016/2017	IV	6	10	3	0	0	0
	V	9	10	3	0	0	0
	VI	3	12	12	0	0	0

Rozkład ocen z zachowania w klasach IV-VII



Frekwencja poszczególnych klas

klasa	IA	IB	II	III	IVA	IVB	V	VI	VII
2016/2017	90,83%		92,43%	93,97%	94%		91,56%	92,71%	-----
2017/2018	92,57%	93,54%	86,36%	93,03%	92,88%	93,47%	91,82%	90,50%	88,32%

Frekwencja uczniów klas I-VII

